

UNITATEA: MUNICIPIUL GALATI
Adresa
Cod postal
Telefon 307716
Cod de inregistrare fiscala 3814810
Cod activitate CAEN 7511

Unitati administrativ-teritoriale  
(Municipii)  
(2017)



SITUATII FINANCIARE

la data de 31 MARTIE 2017

MINISTERUL FINANTELOR PUBLICE

Cod 14.7.4

BILANT  
31.03.2017

pag.: 1 - lei -

COD	DENUMIRE INDICATORI	SOLD LA INCEPUTUL PERIOADEI	SOLD LA SFARSITUL PERIOADEI
0	TOTAL JUDET GALATI		
01003	1.Active fixe necorporale (ct.2030000+2050000+2060000+2080100+2080200+2330000-2800300-2800500-2800800-2900400-2900500-2900800-2930100*)	6.238.245	5.692.553
01004	2.Instalatii tehnice, mijloace de transport, animale, plantatii, mobilier, aparatura birotica si alte active corporale (ct.2130100+2130200+2130300+2130400+2140000+2310000-2810300-2810400-2910300-2910400-2930200*)	359.420.269	357.073.659
01005	3.Terenuri si cladiri (ct.2110100+2110200+2120101+2120102+2120201+2120301+2120401+2120501+2120601+2120901+2310000-2810100-2810200-2910100-2910200-2930200)	4.192.735.712	4.194.969.036
01007	5.Active financiare necurente (investitii pe termen lung) peste un an (ct.2600100+2600200+2600300+2650000+2670201+2670202+2670203+2670204+2670205+2670208-2960101-2960102-2960103-2960200), din care:	106.216.703	105.962.721
01008	Titluri de participare (ct.2600100+2600200+2600300-2960101-2960102-2960103)	105.945.570	105.945.570
01009	6.Creante necurente - sume ce urmeaza a fi incasate dupa o perioada mai mare de un an (ct.4110201+4110208+4130200+4280202+4610201+4610209-4910200-4960200) din care:	1.507.019	1.456.012
01010	Creante comerciale necurente - sume ce urmeaza a fi incasate dupa o perioada mai mare de un an (ct.4110201+4110208+4130200+4610201-4910200-4960200)	1.500.657	1.449.650
01015	7.TOTAL ACTIVE NECURENTE (rd.03+04+05+06+07+09)	4.666.117.948	4.665.153.981
01019	1.Stocuri (ct.3010000+3020100+3020200+3020300+3020400+3020500+3020600+3020700+3020800+3020900+3030100+3030200+3040100+3040200+3050100+3050200+3070000+3090000+3310000+3320000+3410000+3450000+3460000+3470000+3490000+3510100+3510200+3540100+3540500+3540600+3560000+3570000+3580000+3590000+3610000+3710000+3810000+/-3480000+/-3780000-3910000-3920100-3920200-3930000-3940100-3940500-3940600-3950100-3950200-3950300-3950400-3950600-3950700-3950800-3960000-3970000-3980000-4420803)	78.010.083	78.095.749
01021	Creante din operatiuni comerciale, avansuri si alte decontari (ct.2320000+2340000+4090101+4090102+4110101+4110108+4130100+4180000+4250000+4280102+4610101+4610109+4730109**+4810101+4810102+4810103+4810900+4830000+4890101+4890301-4910100-4960100+5120800) din care:	67.888.126	58.142.300
01022	Creante comerciale si avansuri (ct.2320000+2340000+4090101+4090102+4110101+4110108+4130100+4180000+4610101-4910100-4960100),din care:	27.794.015	38.663.407
010221	Avansuri acordate(ct.2320000+2340000+4090101+4090102)		13.573.118
01023	Creante bugetare (ct.4310100**+4310200**+4310300**+4310400**+4310500**+4310700**+4370100**+4370200**+4370300**+4420400**+4420802+4440000**+4460100**+4460200**+4480200+4610102+4610104+4630000+4640000+4650100+4650200+4660401+4660402+4660500+4660900+4810101**+4810102**+4810103**+4810900**-4970000), din care:	336.895.364	213.452.918
01024	Creantele bugetului general consolidat (ct.4630000+4640000+4650100+		



COD	DENUMIRE INDICATORI	SOLD LA INCEPUTUL PERIOADEI	SOLD LA SFARSITUL PERIOADEI
01025	4650200+4660401+4660402+4660500+4660900-4970000) Creante din operatiuni cu fonduri externe nerambursabile si fonduri de la buget (ct.4500100+4500300+4500501+4500502+4500503+4500504+ 4500505+4500700+4510100+4510300+4510500+4530100+4540100+ 4540301+4540302+4540501+4540502+4540503+4540504+4550100+ 4550301+4550302+4550303+4560100+4560303+4560309+4570100+ 4570201+4570202+4570203+4570205+4570206+4570209+4570301+ 4570302+4570309+4580100+4580301+4580302+4610103+4730103**+ 4740000+4760000), din care:	146.615.473	208.543.384
01026	Sume de primit de la Comisia Europeana (ct.4500100+4500300+ 4500501+4500502+4500503+4500504+4500505+4500700)	869.219	869.219
01027	Imprumuturi pe termen scurt acordate (ct.2670101+2670102+2670103+ 2670104+2670105+2670108+2670601+2670602+2670603+2670604+ 2670605+2670609+4680101+4680102+4680103+4680104+4680105+ 4680106+4680107+4680108+4680109+4690103+4690105+4690106+ 4690108+4690109)	162.298	162.298
01030	Total creante curente (rd.21+23+25+27)	405.652.709	11.393.538
01033	Conturi la trezorerie, casa in lei. (ct.5100000+5120101+5120501+5130101+ 5130301+5130302+5140101+5140301+5140302+5150101+5150103+5150 301 +5150500+5150600+5160101+5160301+5160302+5170101+5170301+51 70302 +5200100+5210100+5210300+5230000+5250101+5250102+5250301+52 50302 +5250400+5260000+5270000+5280000+5290101+5290201+5290301+52 90400 +5290901+5310101+5500101+5520000+5550101+5550400+5570101+55 80101 +5580201+5590101+5600101+5600300+5600401+5610101+5610300+56 20101 +5620300+5620401+5710100+5710300+5710400+5740101+5740102+57 40301 +5740302+5740400+5750100+5750300+5750400-7700000)	27.342.487	283.857.975
010331	Dobanda de incasat,alte valori,avansuri de trezorerie (ct.5180701+5320100+ 5320200+5320300+5320400+5320500+5320600+5320800+5420100)	895.678	851.642
01035	Conturi la institutii de credit, BNR, casa in valuta (ct.5110101+5110102+ 5120102+5120402+5120502+5130102+5130202+5140102+5140202+ 5150102+5150202+5150302+5160102+5160202+5170102+5170202+ 5290102+5290202+5290302+5290902+5310402+5410102+5410202+ 5500102+5550102+5550202+5570202+5580102+5580202+5580302+ 5580303+5590102+5590202+5600102+5600103+5600402+5610102+ 5610103+5620102+5620103+5620402)	1.075.161	1.413.571
01040	Total disponibilitati si alte valori (rd.33+33.1+35+35.1)	29.313.326	56.252.020
01042	6.Cheltuieli in avans (ct.4710000)	15.806.174	15.893.478
01045	7.TOTAL ACTIVE CURENTE (rd.19+30+31+40+41+41.1+42)	528.782.292	434.099.222
01046	8.TOTAL ACTIVE (rd.15+45)	5.194.900.240	5.099.253.203
01052	I.Sume necurente - sume ce urmeaza a fi platite dupa o perioada mai mare de un an (ct.2690200+4010200+4030200+4040200+ 4050200+4280201+4620201+4620209+5090000), din care:	640.152	765.847
01053	Datorii comerciale (ct.4010200+4030200+4040200+4050200+)		




COD	DENUMIRE INDICATORI	SOLD LA INCEPUTUL PERIOADEI	SOLD LA SFARSITUL PERIOADEI
01054	4620201) 2.Imprumuturi pe termen lung (ct.1610200+1620200+1630200+ 1640200+1650200+1660201+1660202+1660203+1660204+ 1670201+1670202+1670203+1670208+1670209-1690200)	640.152	765.847
01055	3.Provizioane (ct.1510201+1510202+1510203+1510204+1510208)	265.319.150	271.990.613
01058	TOTAL DATORII NECURENTE (rd.52+54+55)	35.016.194	28.405.391
01060	1.Datorii comerciale, avansuri si alte decontari (ct.2690100+4010100+ 4030100+4040100+4050100+4080000+4190000+4620101+4620109+ 4730109+4810101+4810102+4810103+4810900+ 4830000+4890201+5090000+5120800), din care:	300.975.496	301.161.851
010601	Decontari privind incheiere executiei bugetului de stat din anul curent (ct.4890201)	221.126.442	18.623.152
01061	Datorii comerciale si avansuri (ct.4010100+4030100+4040100+ 4050100+4080000+4190000+4620101), din care:	3.020.237	
01062	2.Datorii catre bugete (ct.4310100+4310200+4310300+4310400+4310500+ 4310700+4370100+4370200+4370300+4400000+4410000+4420300+ 4420801+4440000+4460100+4460200+4480100+4550501+ 4550502+4550503+4620109+4670100+4670200+4670300+4670400+ 4670500+4670900+4730109+4810900),din care:	32.006.668	16.612.707
010631	Contributii sociale (ct.4310100+4310200+4310300+4310400+4310500+ 4310700+4370100+4370200+4370300)	22.889.047	26.839.962
01065	3.Datorii din operatiuni cu Fonduri externe nerambursabile si fonduri de la buget,alte datorii catre alte organisme internationale (ct.4500200+ 4500400+4500600+4510200+4510401+4540402+4540409+4510601+ 4510602+4510603+4510605+4510606+4510609+4520100+4520200+ 4530200+4540200+4540401+4540402+4540601+4540602+4540603+ 4550200+4550401+4550402+4550403+4550404+4560400+4580401+ 4580402+4580501+4580502+4590000+4620103+4730103+4760000)	7.102.757	9.853.722
01070	4.Imprumuturi pe termen scurt-sume ce urmeaza a fi platite intr-o perioada de pana la un an (ct.5180601+5180603+5180604+5180605+5180606+ 5180608+5180609+5180800+5190101+5190102+5190103+5190104+ 5190105+5190106+5190107+5190108+5190109+5190110+5190180+ 5190190)	499.210	499.179
01072	6.Salariile angajatilor (ct.4210000+4230000+4260000+4270100+4270300+ 4280101)		11.393.538
01073	7.Alte drepturi cuvenite altor categorii de persoane (pensii, indemnizatii de somaj, burse) (ct.4220100+4220200+4240000+4260000+4270200+ 4270300+4290000+4380000), din care:	14.270.591	18.016.377
01074	8.Venituri in avans (ct.4720000)	1.527.990	1.562.899
01078	10.TOTAL DATORII CURENTE (rd.60+62+65+70+71+72+73+74+75)	5.360.998	6.030.050
01079	11.TOTAL DATORII (rd.58+78)	265.674.278	82.965.157
01080	12.ACTIVE NETE = TOTAL ACTIVE - TOTAL DATORII = CAPITALURI PROPRII (rd.80=rd.46-79=rd.90)	566.649.774	384.127.008
01084	1.Rezerve, fonduri (ct.1000000+1010000+1020101+1020102+1020103+ 1030000+ 1040101+1040102+1040103+1050100+1050200+1050300+ 1050400+1050500+1060000+1320000+1330000)	4.628.250.466	4.715.126.195
01085	2.Rezultatul reportat (ct.1170000-sold creditor)	4.307.662.775	4.324.339.076
01087	4.Rezultatul patrimonial al exercitiului (ct.1210000-sold creditor)	370.641.344	309.586.633
01088	5.Rezultatul patrimonial al exercitiului (ct.1210000- sold debitor)	50.053.653	81.200.486



COD	DENUMIRE INDICATORI	SOLD LA INCEPUTUL PERIOADEI	SOLD LA SFARSITUL PERIOADEI
01090	6.TOTAL CAPITALURI PROPRII (rd.84+85-86+87-88)	4.628.250.466	4.715.126.195

Conducatorul institutiei

Conducatorul compartimentului  
financiar- contabil


11  
12  
13  
14  
15  
16  
17  
18  
19  
20  
21  
22  
23  
24  
25  
26  
27  
28  
29  
30  
31  
32  
33  
34  
35  
36  
37  
38  
39  
40  
41  
42  
43  
44  
45  
46  
47  
48  
49  
50

CONTUL DE REZULTAT PATRIMONIAL

31.03.2017

pag.: 1 - lei -

COD	DENUMIRE INDICATORI	An precedent	An curent
0	TOTAL JUDET GALATI		
02002	1.Venituri din impozite, taxe, contributi de asigurari si alte venituri ale bugetelor (ct.7300100+7300200+7310100+7310200+7320100+7330000+7340000+7350100 + 7350200+7350300+7350400+7350500+7350600+7360100+7390000+7450100+ 7450200+7450300+7450400+7450500+7450900+7460100+7460200+7460300+ 7460900)	174.500.865	185.781.179
02003	2.Venituri din activitati economice (ct.7210000+7220000+7510100+7510200+/-7090000)	24.161.335	27.009.381
02004	3.Finantari, subventii, transferuri, alocatii bugetare cu destinatie speciala (ct.7510500+7710000+7720100+7720200+7740100+7740200+7750000+ 7760000+7780000+7790101+7790109)	38.579.432	19.654.297
02005	4.Alte venituri operationale (ct.7140000+7180000+7500000++7510300+7510400+ 7810200+7810300+7810401+7810402+7770000)	43.352.077	47.192.421
02006	TOTAL VENITURI OPERATIONALE (rd.02+03+04+05)	280.593.709	279.637.278
02008	1.Salarii si contributiile sociale aferente angajatilor (ct.6410000+6420000+6450100+ 6450200+6450300+6450400+6450500+6450600+6450800+6460000+6470000)	62.707.628	85.855.816
02009	2.Subventii si transferuri (ct.6700000+6710000+6720000+6730000+6740000+ 6750000+6760000+6770000+6780000+6790000)	23.226.464	31.834.357
02010	3.Stocuri, consumabile, lucrari si servicii executate de terti (ct.6010000+6020100+ 6020200+6020300+6020400+6020500+6020600+6020700+6020800+6020900+ 6030000+6060000+6070000+6080000+6090000+6100000+6110000+6120000+ 6130000+6140000+6220000+6230000+6240100+6240200+6260000+6270000+ 6280000+6290100)	43.690.591	61.085.685
02011	4.Cheltuieli de capital, amortizari si provizioane (ct.6290200+6810100+ 6810200+6810300+6810401+6810402+6820101+6820109+ 6820200+6890100+6890200)	24.309.088	20.227.208
02012	5. Alte cheltuieli operationale (ct.6350000*+6350100+6540000+6580101+6580109)	124.837	283.327
02013	TOTAL CHELTUIELI OPERATIONALE (rd.08+09+10+11+12)	154.058.608	199.286.393
02015	- EXCEDENT (rd.06-rd.13)	126.535.101	80.350.885
02017	IV.VENITURI FINANCIARE (ct.7630000+7640000+7650100+7650200+7660000+ 7670000+7680000+7690000+7860300+7860400)	912	1.591
02018	V. CHELTUIELI FINANCIARE (ct.6630000+6640000+6650100+6650200+6660000+ 6670000+6680000+6690000+6860300+6860400+6860800)	241.116	569.455
02021	- DEFICIT (rd.18-rd.17)	240.204	567.864
02023	- EXCEDENT (rd.15+20-16-21)	126.294.897	79.783.021
02025	VIII. VENITURI EXTRAORDINARE (ct.7910000)	1.156.872	2.326.227
02026	IX.CHELTUIELI EXTRAORDINARE (ct.6900000+6910000)	541.410	257.522
02028	- EXCEDENT (rd.25-rd.26)	615.462	2.068.705
020292	- EXCEDENT (rd.23+28-24-29)	126.910.359	81.851.726
02031	- EXCEDENT (rd.29.2-29.4)	126.910.359	81.851.726

Conducatorul institutiei

Conducatorul compartimentului  
financiar-contabil



*[Handwritten signature]*

*[Handwritten signature]*

*[Handwritten mark]*



SITUATIA FLOUXURILOR DE TREZORERIE

31.03.2017

pag.: 1 - lei -

COD	DENUMIRE INDICATORI	Total	Casa ct. 5310101	Buget de stat ct. 5200100/7700000	Buget local ct. 5210100/7700000	Buget asigurarilor sociale de stat ct. 5250101+/5250102/7700000	Buget asigurarilor pentru somaj ct. 5740101+/5740102/7700000	Buget Fond national unic de asigurarilor sociale de sanatate ct. 5710100/7700000	Buget Fond pentru mediu ct. 5750100/7700000	Buget trezoreria statului ct. 5240100/7700000	Buget institutiilor publice din venituri proprii si subventii ct. 5610101/7700000	Buget institutiilor publice din venituri proprii si subventii ct. 5600101/7700000	Buget activitati finantate din venituri proprii si buget privatizare ct. 5620101/7700000	Buget imprumuturi interne si externe ct. 5130101+/5140101+/5160101+/5170101/7700000	Buget fonduri externe neramburabile (sursa D) ct. 5150103/7700000	Alte disponibilitati (ct.5XX)	
0	TOTAL JUDEȚ GALATI																
03002	1. Incasari	263.742.445	33.437.203		158.063.870						10.045.197	42.868.526	1.663.833	6.089.508		10.972.288	
03003	2. Plati	223.653.816	32.872.168	606.265	130.977.330						9.839.550	38.386.999	1.433.435			10.136.334	
03004	3. Numerar net din activitatea operationala (rd.02-rd.03)			-606.265													
03006	1. Incasari	40.086.629	565.035		27.088.540						205.647	4.481.327	220.418	6.089.508		835.954	
03007	2. Plati	2.093.488			2.093.488							1.069.600		6.089.508			
03008	3. Numerar net din activitatea de investitii (rd.06-07)	14.240.507			6.481.399												
03010	1. Incasari	-12.147.019			-4.387.911							-1.069.600		-6.089.508			
03011	2. Plati	11.393.538			3.000.000							8.299.676	93.862				
03012	3. Numerar net din activitatea de finantare (rd.10-rd.11)	689.025			689.025												
03013	IV.CRESTEREA (DESCRESTEREA) NETA DE NUMERAR SI ECHIVALENT DE NUMERAR (rd.04-rd.08-rd.12)	10.704.513			2.310.975								93.862				
03014	V. NUMERAR SI ECHIVALENT DE NUMERAR LA INCEPUTUL ANULUI -sume recuperate din excedentul anului precedent/sume virate din fondul spitalului in excedent**	38.644.123	565.035	-606.265	25.011.604						205.647	11.711.603	314.280			835.954	
03014	V. NUMERAR SI ECHIVALENT DE NUMERAR LA INCEPUTUL ANULUI -sume recuperate din excedentul anului precedent/sume virate din fondul spitalului in excedent**	27.342.487			3.850.798							13.885.612	435.150			8.977.303	
030142	-sume utilizate din excedentul anului precedent/sume transferate din excedent la bugetul local/sume transferate din excedent pentru constituirea de depozite in trezorerie***	1.100											1.100				
03015	VI.NUMERAR SI ECHIVALENT DE NUMERAR LA SFARSITUL PERIOADEI (rd.13+rd.14+rd.14.1-rd.14.2-rd.14.3)	11.394.638			3.000.000							8.299.676	94.962				
03015	VI.NUMERAR SI ECHIVALENT DE NUMERAR LA SFARSITUL PERIOADEI (rd.13+rd.14+rd.14.1-rd.14.2-rd.14.3)	54.593.022	865.035	-606.265	25.862.402						396.271	17.297.339	655.568			9.813.257	



Conducatorul compartimentului financiar-contabil



Conducatorul institutiei

SITUATIA FLUXURILOR DE TREZORERIE  
LA 31.03.2017

- lei-

Cod rand	DENUMIREA INDICATORULUI	1	2	3	4	10	11	12	13	15	16	17	18	19	20	21
A																
	TOTAL		Casa ct. 5310101.02.	Buget de stat ct.5200100.0 1.A / ct.7700000.0 1.A	Buget local ct.5210100.02. A / ct.7700000.02. A	Buget institutii publice finantate integral din venituri proprii ct.5600101.02.F / ct.7700000.02.F	Buget institutii publice finantate din venituri proprii si subventii ct.5610100.02.G / ct.7700000.02.G	Buget activitati finantate din venituri proprii ct.5620100.02.E / ct.7700000.02.E	Buget imprumuturi int si ext ct.5160101.06. B+ct.5160101.07.C / ct.7700000.02.A	Conturi de disponibilitati (TOTAL 5xx) (include si rezultatele din anii precedenti ale bugetelor respective)	ct.5290201.02 .A	ct.5500101.02 .A	ct.5520000.02 .A	ct.5290901.02 .A	ct.5290101.02 .A	ct.51510101.02 .A
01	I. NUMERAR DIN ACTIVITATEA OPERATIONALA	257.052.937	33.437.203		158.065.870	42.868.526	10.045.197	1.663.853		10.972.288	984.356	2.262.155	1.186.336	6.539.316	125	
02	1. Incasari	223.655.817	32.872.168	606.265	130.977.331	38.386.999	9.839.550	1.443.435		10.136.334	322.644	2.268.212	1.006.037	6.539.316	125	
03	2. Plati															
04	3. Numerar net din activitatea operationala (rd. 02-rd.03)	33.397.120	565.035	-606.265	27.088.539	4.481.527	205.647	220.418	0	835.954	661.712	-6.057	180.299	0	0	0
05	II. NUMERAR DIN ACTIVITATEA DE INVESTITII															
06	1. Incasari	2.093.488			2.093.488					0						
07	2. Plati	14.240.506			6.481.398	1.069.600			6.689.508	0						
08	3. Numerar net din activitatea de investitii (rd.06-07)	-12.147.018	0	0	-4.387.910	-1.069.600	0	0	-6.689.508	0	0	0	0	0	0	0
09	III. NUMERAR DIN ACTIVITATEA DE FINANTARE															
10	1. Incasari	18.083.046			3.000.000	8.299.676		93.862	6.689.508	0						
11	2. Plati	689.025			689.025					0						
12	3. Numerar net din activitatea de finantare (rd.10- rd. 11)	17.394.021	0	0	2.310.975	8.299.676	0	93.862	6.689.508	0	0	0	0	0	0	0
	IV. CRESTEREA (DESCRSTEREA) NETA DE															
13	NUMERAR SI ECHIVALENT DE NUMERAR	38.644.123	565.035	-606.265	25.011.604	11.711.603	205.647	314.280	0	835.954	661.712	-6.057	180.299	0	0	0
	RD.04+RD.08+RD.12	0														

cod 03



V. NUMERAR SI ECHIVALENT DE NUMERAR																														
LA INCEPUTUL PERIOADEI	14	27.342.487	0	3.850.798	13.885.612	193.624	435.150	0	8.977.303	0	8.152.732	824.571	0	0	0	0	0	0	0	0	0	0	0	0	0	0	0	0	0	0
sume recuperate din excedentul anului precedent	14.1	1.100	0				1.100		0																					
sume utilizate din excedentul anului precedent	14.2	11.394.638		3.000.000	8.299.676	0	94.962		0																					
sume transferate din disponibilul neutlizat la finele anului precedent	14.3																													
VI. NUMERAR SI ECHIVALENT DE NUMERAR																														
LA SFARSITUL PERIOADEI (rd. 13-rd.14+rd.14.1-14.2-14.3)	15	54.593.072	565.035	25.862.402	17.297.539	399.271	655.568	0	9.813.257	0	8.146.675	1.004.870	0	661.712	0	8.977.303	661.712	0	8.152.732	824.571	0	0	0	0	0	0	0	0	0	0

Conducatorul institutiei,



Conducatorul compartimentului financiar-contabil,



SITUATIA FLUXURILOR DE TREZORERIE

31.03.2017

pag.: 1 - lei -

COD	DENUMIRE INDICATORI	Total	Casa in valuta	Alte disponibilitati
0	TOTAL JUDET GALATI			
04002	1. Incasari	3.391.352		3.391.352
04003	2. Plati	3.052.943		3.052.943
04004	3. Numerar net din activitatea operationala (rd.02-rd.03)	338.409		338.409
04013	IV CRESTERA (DESCRESTERA) NETA DE NUMERAR SI ECHIVALENT DE NUMERAR (rd.04+rd.08+rd.12)	338.409		338.409
04014	V NUMERAR SI ECHIVALENT DE NUMERAR LA INCEPUTUL PERIOADEI	1.075.161		1.075.161
04015	1. Diferente de curs favorabile	1		1
04017	VI NUMERAR SI ECHIVALENT DE NUMERAR LA FINELE PERIOADEI(rd.13+14+15-16)	1.413.571		1.413.571

Conducatorul institutiei

ROMANIA - Județul Galati - Municipiul Galati  
PRIMAR

Conducatorul compartimentului financiar- contabil



## SITUATIA FLUXURILOR DE TREZORERIE

Pag. 1 din 1

la data 31.03.2017

Cod 04

Denumirea indicatorilor	Cod rand	Total	Cod rand						
			5314	5121	5151	5152	5124	516	558
A	B	1	2	3	4	5	6	7	8
<b>I. Numerar din activitatea operationala</b>	<b>01</b>								
1. Incasari	02	3391352	0	3311659	0	0	79693	0	0
2. Plati	03	3052943	0	2995259	0	426	57258	0	0
3. Numerar net din activitatea operationala(rd.02-03)	04	338409	0	316400	0	-426	22435	0	0
<b>II. Numerar din activitatea de investitii</b>	<b>05</b>								
1. Incasari	06	0	0	0	0	0	0	0	0
2. Plati	07	0	0	0	0	0	0	0	0
3. Numerar net din activitatea de investitii(rd.06-07)	08	0	0	0	0	0	0	0	0
<b>III. Numerar din activitatea de finantare</b>	<b>09</b>								
1. Incasari	10	0	0	0	0	0	0	0	0
2. Plati	11	0	0	0	0	0	0	0	0
3. Numerar net din activitatea de finantare(rd.10-11)	12	0	0	0	0	0	0	0	0
<b>IV. Cresterea (decresterea) neta de numerar si echivalent de numerar (rd.04+08+12)</b>	<b>13</b>	<b>338409</b>	<b>0</b>	<b>316400</b>	<b>0</b>	<b>-426</b>	<b>22435</b>	<b>0</b>	<b>0</b>
<b>V. Numerar si echivalent de numerar la inceputul anului</b>	<b>14</b>	<b>1075161</b>	<b>0</b>	<b>1074735</b>	<b>0</b>	<b>426</b>	<b>0</b>	<b>0</b>	<b>0</b>
1. Deiferente de curs favorabile	15	1	0	0	0	0	1	0	0
2. Deiferente de curs nefavorabile	16	0	0	0	0	0	0	0	0
<b>VI. NUMERAR SI ECHIVALENT DE NUMERAR LA FINELE PERIOADEI (rd.13+14+15-16)</b>	<b>17</b>	<b>1413571</b>	<b>0</b>	<b>1391135</b>	<b>0</b>	<b>0</b>	<b>22436</b>	<b>0</b>	<b>0</b>

Conducatorul institutiei,

Conducatorul compartimentului financiar contabil,

Viza trezorerie,



**DISPONIBIL DIN MIJLOACE CU DESTINATIE SPECIALA**

31.03.2017


- lei -

DENUMRE INDICATORI	COD	DISPONIBIL LA INCEPUTUL ANULUI	INCASARI	PLATI	DISPONIBIL LA SFARSITUL PERIOADEI
TOTAL JUDET GALATI	0				
TOTAL (rd.02 la 15)	05001	8.152.732	2.262.155	2.268.212	8.146.675
- Sume primite ca donatii si sponsorizari (ct.5500101,ct.5500102/analitice distincte)	05002	21.585		669	20.916
- Alte disponibilitati cu destinatie speciala (ct.5500101,ct.5500102/analitice distincte)	05011	8.131.147	2.262.155	2.267.543	8.125.759

Conducatorul institutiei,

Conducatorul compartimentului  
financiar-contabil





MUNICIPIUL GALATI

DISPONIBIL DIN MIJLOACE CU DESTINATIE SPECIALA


31.03.2017

Disponibil fd stimulente OG29/2004 pt reglementarea unor masuri financiare (ct.550.03)	0	0	0	0	0
Disponibil fd.dest.speciala proiect SANSA (55011)	0	0	0	0	0
Taxe incasate potrivit prevederilor legii 50/91(ct.550.25)	0	0	0	0	0
Disp.fd.dest.spec.fd.intretinere masura ISPA ct.55005 (5076Trezorerie)	1.690.384	1.130.420	1.337.463	1.483.341	1.483.341
Disp.fd.dest.spec.Proiect Amenajare parc Mc 13B (ct.55012)	0	0	0	0	0
Disponibil din fonduri cu destinatie speciala -50.02.13	4.918.473	614.401	0	5.532.874	5.532.874
Disponibil din fonduri cu destinatie speciala -Cresterea perform energ. a bl de locuinte(55013)	0	0	0	0	0
Disponibil din fd dest spec. - Centru Multicultural Dunarea de Jos(55032) L 105/2006	0	0	0	0	0
Disponibil din fondul cu destinatie speciala Proiect Amenajare parc micro 21(55015)	0	0	0	0	0
53.01.01	1.522.290	517.334	930.080	1.109.544	1.109.544
<b>Total</b>	<b>8.131.147</b>	<b>2.262.155</b>	<b>2.267.543</b>	<b>8.125.759</b>	<b>8.125.759</b>

Conducatorul institutiei




Conducatorul compartimentului financiar-contabil



Situatia platilor efectuate din buget si nejustificate prin bunuri, lucrari,  
servicii la finele perioadei

Anexa 29

31.03.2017

pag.: 1 - lei -

COD	DENUMIREA SI SIMBOLUL CONTURILOR	SOLD LA INCEPUTUL ANULUI	SOLD LA SFARSITUL PERIOADEI
0	TOTAL JUDET GALATI		
31001	1 Avansuri acordate furnizorilor(ct.2320000+2340000+ 4090101+4090102)-Total(rd.02+03)		13.573.118
31002	-din finantare bugetara(ct.7700000)		13.573.118
31007	3 Disponibilitati la alti rezidenti,garantii depuse la furnizori (ct.2670108+2670208+4610101+4610102+4610103+ 4610109+4610201+4610209)-Total(rd.08+09)din care:	271.133	17.151
31008	-din finantare bugetara(ct.7700000)	271.133	17.151
31017	7 Total(rd.01+04+07+10+13+16)	271.133	13.590.269

Conducatorul institutiei

Conducatorul compartimentului  
financiar- contabil





Situatia unor indicatori referitori la protectia copilului  
si a persoanelor cu handicap  
31.03.2017

pag.: 1

COD	DENUMIRE	NUMAR
0	TOTAL JUDET GALATI	
08007	Asistenti personali pentru persoanele cu handicap	575
08008	Indemnizatii lunare alocate persoanelor cu handicap grav	1.446

Conducatorul institutiei

Conducatorul compartimentului  
financiar- contabil



Situatia activelor si datoriilor institutiilor publice  
din administratia locala

31.03.2017

pag.: 1 - lei -

COD	DENUMIRE INDICATORI	Sold la inceputul anului	Sold la sfarsitul perioadei
0	TOTAL JUDET GALATI		
18004	Numerar in lei in casieria institutiilor publice locale si ale institutiilor publice de subordonare locala,(ct.5310101)		565.035
18005	Disponibilitati in lei ale institutiilor publice locale si ale institutiilor publice de subordonare locala, la trezorerii (ct.5100000+5120101+5120501+5150101+5150103+5150500+5150600+5160101+5160301+5160302+5170101+5170301+5170302+5210100+5210300+5280000+5290201+5290301+5290400+5290901+5500101+ 5520000+5550101+5570101+5580101+5580201+5600101+5600300+5610101+5610300+5620101+5620300-7700000), din care:	27.342.487	53.421.772
18008	Total (in baze cash) (rd.04+05)	27.342.487	53.986.807
18010	Total (in baze accrual)(rd.08+09)	27.342.487	53.986.807
18023	Alte valori (ct.5320100+5320200+5320300+5320400+5320500+5320600+5320800)	895.678	851.642
18032	Disponibilitati ale institutiilor publice locale si ale institutiilor de subordonare locala la institutiile de credit rezidente (ct.5110101+5110102+5120102+5120402+5120502+5150102+5150202+5160102+5160202+5170102+5170202+5290202+5290302+5290902+5500102+5550102+5550202+5570202+5580102+5580302+5600102+5600103+5610102+5610103+5620102+5620103), din care:	1.075.161	1.413.571
18033	Fonduri externe nerambursabile preaderare	426	
18036	Total (in baze cash) (rd.32+35)	1.075.161	1.413.571
18038	Total (in baze accrual) (rd.36+37)	1.075.161	1.413.571
18051	Disponibilitati ale institutiilor publice aflate la alti rezidenti (terti) (ct.4610109+4610209+2670108+2670208)	271.133	17.151
18052	Total (in baze cash) (rd.51)	271.133	17.151
18131	Actiuni necotate detinute de autoritatile locale la societati nefinanciare (ct.2600200-2960102)(S11)	105.945.570	105.945.570
18134	Total (la valoarea contabila neta (la valoarea de intrare mai putin ajustarile cumulate pentru pierderea de valoare) (rd.131+132+133)	105.945.570	105.945.570
18157	Creante comerciale necurente legale de livrari de bunuri si servicii de catre autoritatile locale sau de institutii subordonate acestora (ct.4110201+4110208+4130200+4610201-4910200-4960200) Total (rd.158+159+160+164) din care:	1.500.657	1.449.650
18159	- de la societati nefinanciare (S11),	1.500.657	1.449.650
18165	Creante comerciale curente legate de livrari de bunuri si servicii de catre autoritatile locale sau de institutii subordonate acestora(ct.2320000+2340000+4090101+4090102+4110101+4110108+4130100+4180000+4610101-4910100-4960100) Total(rd.166+167+168+172)din care de la:	27.794.015	38.663.407
18166	-de la gospodariile populatie (S14)	8.751.453	14.302.846
18167	-de la societati nefinanciare (S11)	15.920.862	21.160.561
18168	-de la institutiile publice, din care: (rd.169+170+171)	3.121.700	3.200.000
18171	-Fonduri de securitate sociala(S1314)	3.121.700	3.200.000
181711	-din care: creantele unitatilor sanitare cu paturi fata de Casele de Sanatate	3.121.700	604.035
18176	I.Creante ale bugetului local (ct.4640000-4970000). Total (rd.177+178+179+183), din care:	146.615.473	208.543.384
18177	- de la gospodariile populatie (S14)	78.300.269	128.436.082
18178	- de la societati nefinanciare (S11)	68.315.204	80.107.302
18185	Total creante (rd.176+184)	146.615.473	208.543.384
18191	Sume de primit de la Autoritatea de Certificare / Autoritatile de Management / Agentiile de Plati - FONDURI EXTERNE NERAMBURSABILE POSTADERARE		



COD	DENUMIRE INDICATORI	Sold la inceputul anului	Sold la sfarsitul perioadei
	(ct.4580301)	597.545	597.545
18192	Sume de primit de la Autoritatea de Certificare / Autoritatile de Management / Agentiile de Plati - FONDURI DE LA BUGET (ct.4580302)	109.376	109.376
18194	Sume de primit de la Comisia Europeana/alti donatori reprezentand venituri ale bugetului general consolidat-FONDURI EXTERNE NERAMBURSABILE POSTADERARE(ct.4500504+4500505). Total, din care:(rd.195+196)	162.298	162.298
18195	Sume de primit de la Comisia Europeana/alti donatori-reprezentand venituri ale bugetului consolidat- buget local - FONDURI EXTERNE NERAMBURSABILE POSTADERARE (ct.4500504)	162.298	162.298
18203	1.Sume datorate tertilor reprezentand garantii si cautiuni aflate in conturile institutiilor publice (ct.4280101+4280201+4620101+4620109).Total (rd.204+205+206), din care:	1.074.735	2.396.005
18204	- salariilor (gospodariile populatiei)(S143)	1.074.735	1.391.135
18205	- societati nefinanciare (S11)		1.004.870
182671	Sume primite din excedentul anului precedent pentru acoperirea golurilor temporare de casa si pentru finantarea cheltuielilor sectiunii de dezvoltare (ct.5190107+5190190)		11.393.538
18268	Total(in baze cash)(rd.262+266+267+267.1)		11.393.538
18275	Total (in baze accrual) (cash+dobanzi) (rd.268+274)		11.393.538
18286	Credite pe termen lung primite (contractate, garantate, asimilate,etc) de institutiile publice locale (ct.1620200+1630200+1670201+1670202+1670203+1670209).Total (rd.287+288+289+289.1) din care acordate de:	265.319.150	271.990.613
18287	- Societati care accepta depozite, exclusiv banca centrala (S122)	168.389.502	168.173.024
18289	- Nerezidenti(State membre si institutii si organisme ale Uniunii Europene, State nonmembre si organizatii internationale nerezidente ale Uniunii Europene)(S21,S22)	81.858.420	85.756.360
182891	- Administratia centrala (exclusiv fondurile de securitate sociala) (S1311)		
	Credite pe termen lung primite din venituri din privatizare de catre institutii publice din administratia locala (ct.1620200+1670203)	15.071.228	18.061.229
	Total (in baze cash)(rd.286)	265.319.150	271.990.613
18312	Datorii comerciale necurente legale de livrari de bunuri si servicii (ct.4010200+4030200+4040200+4050200+4620201). Total (rd.313+314+318+319), din care catre:	640.152	765.847
18313	- Societati nefinanciare(S11)	640.152	765.847
18320	Datorii comerciale curente legate de livrari de bunuri si servicii (ct.4010100+4030100+4040100+4050100+4080000+4190000+4620101). Total (rd.321+322+326+327) din care catre:	32.006.668	16.612.707
18321	-Societati nefinanciare (S11)	32.006.668	16.612.707
18331	Datoriile institutiilor publice din administratia locala catre bugete (ct.4420300+4310100+4310200+4310300+4310400+4310500+4310700+4370100+4370200+4370300+4420801+4440000+4460100+4460200+4480100)	22.889.047	26.839.962
18332	Salariile angajatilor (ct.4210000+4230000+4260000+4270100+4270300+4280101)	14.270.591	18.016.377
18333	Alte drepturi cuvenite altor categorii de persoane (ct.4260000+4270200+4270300+4290000+4380000)	1.527.990	1.562.899
18335	Total (rd.331+332+333+334)	38.687.628	46.419.238
18340	Datorii din operatiuni cu fonduri externe nerambursabile de la Comisia Europeana / alti donatori	499.210	499.179
18341	Avansuri primite de la Autoritatile de Certificare / Autoritatile de Management / Agentiile de Plati - FONDURI EXTERNE NERAMBURSABILE		

COD	DENUMIRE INDICATORI	Sold la inceputul anului	Sold la sfarsitul perioadei
	POSTADERARE		
	SI FONDURI DE LA BUGET(ct.4580501+4580502)	499.210	499.179
183421	Provizioane necurente (ct.1510201+1510202+1510203+1510204+1510208), din care:		
		35.016.194	28.405.391
183423	Provizioane necurente,constituite conform OUG71/2009 si OG17/2012 reprezentand drepturi salariale castigate in instanta (din soldul ct.1510203)	33.486.194	26.875.391
183424	Provizioane necurente,constituite conform Legii nr.85/2016,privind plata diferentelor salariale cuvenite personalului didactic din invatamantul de stat pentru perioada octombrie 2008 -13 mai 2011 (din soldul ct.1510203)	1.530.000	1.530.000

Conducatorul institutiei

Conducatorul compartimentului  
financiar- contabil


ROMANIA - JUDEȚUL GALAȚI - MUNICIPIUL GALAȚI  
PRIMAR






Capi- tol	Sub- capi- tol	Pa- ra- graf	Gru- pa / Titlu	Ar- ti- col	Ali- ne- at	Denumire indicator	Prevederi bugetare anuale aprobrate la finele perioadei de raportare		Prevederi bugetare trimestriale cumulate	Drepturi constatate			Incasari realizate	Singeri pe alte cai decat incasari	Drepturi constatate de incasat
							1	2		Total, din care:	din anii precedenti	din anul curent			
A							B								
0						TOTAL JUDET GALATI									
0001	02					TOTAL VENITURI-BUGET LOCAL	519.644.000	156.408.600	390.247.150	155.194.060	235.053.090	163.669.001	3.670.586	222.907.563	
0002						I. VENITURI CURENTE	508.553.000	153.709.600	382.509.986	154.276.989	228.232.997	156.852.099	3.670.582	221.987.305	
0003						A. VENITURI FISCALE	456.522.000	137.701.600	271.252.578	84.547.810	186.704.768	138.952.483	1.511.781	130.788.314	
0004						A1. IMPOZIT PE VENIT, PROFIT SI CASTIGURI DIN CAPITAL	189.849.000	43.732.000	41.725.672	2.360	41.723.312	41.723.312		2.360	
0005	02					A1.1 IMPOZIT PE VENIT, PROFIT SI CASTIGURI DIN CAPITAL DE LA PERSOANE JURIDICE			562.306		562.306	562.306			
0102						IMPOZIT PE PROFIT			562.306		562.306	562.306			
	01					Impozit pe profit de la agentii economice			562.306		562.306	562.306			
0300	02					A1.2 IMPOZIT PE VENIT, PROFIT SI CASTIGURI DIN CAPITAL DE LA PERSOANE FIZICE	189.849.000	43.732.000	41.161.000		41.161.000	41.161.000			
0302						IMPOZIT PE VENIT	4.802.000	1.500.000	869.690		869.690	869.690			
	18					Impozitul pe veniturile din transferul proprietatilor imobiliare din patrimoniul personal	4.802.000	1.500.000	869.690		869.690	869.690			
0402						COTE SI SUME DEFALCATE DIN IMPOZITUL PE VENIT	185.047.000	42.232.000	40.291.310		40.291.310	40.291.310			
	01					Cote defalcate din impozitul pe venit	182.713.000	41.632.000	40.291.310		40.291.310	40.291.310			
	04					Sume alocate din cotele defalcate din impozitul pe venit pentru echilibrarea bugetelor locale	2.334.000	600.000							
0500	02					A1.3 ALTE IMPOZITE PE VENIT, PROFIT SI CASTIGURI DIN CAPITAL			2.366	2.360	6.000	6.000		2.360	
									2.366	2.360	6.000	6.000		2.360	





Capi- tol	Sub- capi- tol	Pa- ra- gra- ful	Ar- ti- col	Denumire indicator	Prevederi anuale aprobate la finele perioadei de raportare	Prevederi bugetare trimestriale cumulate	Drepturi constatate			Incasari realizate	Stingeri pe alte cai decat incasari	Drepturi constatate de incasat
							Total, din care:	din anii precedenti	din anul curent			
A				B	1	2	3=4+5	4	5	6	7	8=3-6-7
				adaugata pentru finantarea cheltuielilor descentralizate la nivelul comunelor, oraselor, municipiilor, sectoarelor si Municipiului Bucuresti	186.277.000	49.124.000	49.099.000	49.099.000	49.099.000	49.099.000		
	1102	06		Sume defalcate din taxa pe valoarea adaugata pentru echilibrarea bugetelor locale	1.623.000	410.000	329.000	329.000	329.000	329.000		
	1102	09		Sume defalcate din taxa pe valoarea adaugata pentru finantarea invatamantului particular sau profesional acreditat	946.000	270.000	265.000	265.000	265.000	265.000		
	1202			ALTE IMPOZITE SI TAXE GENERALE PE BUNURI SI SERVICII	173.000	50.000	200.428	173.343	27.085	27.203	1.519	171.706
	1202	07		Taxe hoteliere	173.000	50.000	200.428	173.343	27.085	27.203	1.519	171.706
	1502			TAXE PE SERVICII SPECIFICE	411.000	103.000	142.017	119.947	22.070	22.483		119.534
		01		Impozit pe spectacole	411.000	103.000	142.017	119.947	22.070	22.483		119.534
	1602			TAXE PE UTILIZAREA BUNURILOR, AUTORIZAREA UTILIZARII BUNURILOR SAU PE DESFASURAREA DE ACTIVITATI	18.135.000	9.300.000	35.318.954	18.749.937	16.569.017	8.951.723	274.522	26.092.709
	1602	02		Impozit pe mijloacele de transport	14.559.000	7.800.000	33.418.414	18.146.900	15.271.514	7.809.739	272.028	25.336.627
		01		Impozit pe mijloacele de transport detinute de persoane fizice*)	9.359.000	5.100.000	23.417.763	13.170.113	10.247.650	5.139.460	74.317	18.203.986
	1602	02	02	Impozit pe mijloace de transport detinute persoane de juridice*)	5.200.000	2.700.000	10.000.651	4.976.787	5.023.864	2.670.299	197.711	7.132.641
	1602	03		Taxe si tarife pentru eliberarea de licente si autorizatii de functionare	3.109.000	1.230.000	1.280.892	404.890	876.002	878.610		402.282

Capi-Sub- Pa- Gru- Ar- Ali- capi- ra- pa / titlu col at	A	B	Prevederi bugetare anuale aprobate la finele perioadei de raportare	Prevederi bugetare trimestriale cumulate	Drepturi constatate			Incasari realizate	Singeri pe alte cai decat incasari	Drepturi constatate de incasat
					Total, din care:	din anii precedenti	din anul curent			
			1	2	3=4+5	4	5	6	7	8=3-6-7
1602 50		Alte taxe pe utilizarea bunurilor, autorizarea utilizarii bunurilor sau pe desfasurare de activitati	467.000	270.000	619.648	198.147	421.501	263.354	2.494	353.800
1800 02		A6. ALTE IMPOZITE SI TAXE FISCALE			1.448		1.448	1.448		
1802		ALTE IMPOZITE SI TAXE FISCALE			1.448		1.448	1.448		
50		Alte impozite si taxe			1.448		1.448	1.448		
2900 02		C. VENITURI NEFISCALE	52.031.000	16.008.000	111.257.408	69.729.179	41.528.229	17.899.616	2.158.801	91.198.991
3000		C1. VENITURI DIN PROPRIETATE	14.800.000	5.750.000	29.639.783	17.240.675	12.399.108	5.109.564	882.512	23.647.707
3002		VENITURI DIN PROPRIETATE	14.800.000	5.750.000	29.639.783	17.240.675	12.399.108	5.109.564	882.512	23.647.707
05		Venituri din concesiuni si inchirieri	13.891.000	5.500.000	29.639.138	17.240.030	12.399.108	5.109.564	882.512	23.647.062
30		Alte venituri din concesiuni si inchirieri de catre institutiile publice	13.891.000	5.500.000	29.639.138	17.240.030	12.399.108	5.109.564	882.512	23.647.062
3002 08		Venituri din dividende	909.000	250.000	645	645				645
02		Venituri din dividende de la alti platitori	909.000	250.000	645	645				645
3300 02		C2. VANZARI DE BUNURI SI SERVICII	37.231.000	10.258.000	81.617.625	52.488.504	29.129.121	12.790.052	1.276.289	67.551.284
3302		VENITURI DIN PRESTARI DE SERVICII SI ALTE ACTIVITATI	1.370.000	391.000	937.016	545.925	391.091	384.347	152	552.517
3302 08		Venituri din prestari de servicii	272.000	68.000	67.208		67.208	67.202	6	
10		Contributia parintilor sau sustinatorilor legali pentru intretinerea copiilor in crese	130.000	42.000	41.592		41.592	41.592		
3302 012		Contributia persoanelor beneficiare ale cantinelor de ajutor social	964.000	280.000	275.406		275.406	275.406		
3302 028		Venituri din recuperarea cheltuielilor de judecata, imputatii si despagubiri	4.000	1.000	552.810	545.925	6.885	147	146	552.517





Capi-Sub- Pa- Gru- Ar- Ali- ne- to- l cap- ra- pa / ti- graf Titlu col at	A			Denumire indicator	Prevederi bugetare anuale aprobate la finele perioadei de raportare	Prevederi bugetare trimestriale cumulate	Drepturi constatate			Incasari realizate	Stingeri pe alte cai decat incasari	Drepturi constatate de incasat
	I	2	3=4+5				Total, din care:	din anii precedenti	din anul curent			
3702 03				B	Varsaminte din sectiunea de functionare pentru finantarea sectiunii de dezvoltare a bugetului local(cu semnul minus)	-7.069.000	-7.069.000	-2.521.000		-2.521.000		
3702 04					Varsaminte din sectiunea de functionare	7.069.000	7.069.000	2.521.000		2.521.000		
3900 02				II. VENITURI DIN CAPITAL	1.906.000	763.000	2.307.349	210.150	2.097.199	2.094.008	4	213.337
3902 01				VENITURI DIN VALORIFICAREA UNOR BUNURI	1.906.000	763.000	2.307.349	210.150	2.097.199	2.094.008	4	213.337
3902 03				Venituri din valorificarea unor bunuri ale institutiilor publice	1.543.000	400.000	1.542.897	51	1.542.846	1.542.846		51
3902 07				Venituri din vanzarea locuintelor construite din fondurile statului			120.539		120.539	120.535	4	
3902 10				Venituri din vanzarea unor bunuri apartinand domeniului privat al statului sau al unitatilor administrative-teritoriale	340.000	340.000	422.458	1.942	420.516	391.986		30.472
4000 02				Depozite speciale pentru constructii de locuinte	23.000	23.000	221.455	208.157	13.298	38.641		182.814
4002				III OPERATIUNI FINANCIARE			3.000.000		3.000.000	3.000.000		
4002 14				INCASARI DIN RAMBURSAREA IMPRUMUTURILOR ACORDATE			3.000.000		3.000.000	3.000.000		
4100 02				Sume din excedentul bugetului local utilizate pentru finantarea cheltuielilor sectiunii de dezvoltare			3.000.000		3.000.000	3.000.000		
4200				IV. SUBVENTII	9.058.000	1.915.000	1.811.045	109.376	1.701.669	1.701.669		109.376
				SUBVENTII DE LA ALTE NIVELE ALE								
				ADMINISTRATIEI PUBLICE	9.058.000	1.915.000	1.811.045	109.376	1.701.669	1.701.669		109.376
4202				SUBVENTII DE LA BUGETUL DE STAT	9.058.000	1.915.000	1.811.045	109.376	1.701.669	1.701.669		109.376





Capi-Sub- Pa- Gru- Ar- Ali- tol capi- ra- pa/ ti- ne- col graf Titlu col at	A	Denumire indicator	Prevederi bugetare anuale aprobate la finele perioadei de raportare	Prevederi bugetare trimestriale cumulate	Drepturi constatate			Incasari realizate	Stingeri pe alte cai decat incasari	Drepturi constatate de incasat
					Total, din care: 3=4+5	din anii precedenti	din anul curent			
	1	2	3=4+5	4	5	6	7	8=3-6-7		
4802		efectuate in anii anteriori			597.156	597.156			597.156	
		SUME PRIMITE DE LA UE/ALTI DONATORI IN CONTUL PLATILOR EFECTUATE SI PREFINANNTARI AFERENTE CADRULUI FINANCIAR 2014-2020	106.000							
4802 01		Fondul European de Dezvoltare Regionala(FEDR)	106.000							
	02	Sume primite in contul platilor efectuate in anii anteriori	106.000							



Handwritten signature in blue ink.



CONTUL DE EXECUȚIE AL BUGETULUI LOCAL - VENITURI  
SECTIUNEA DE FUNCIONARE  
31.03.2017

Pag. 1 -lei-

Capi- tol	Sub- capi- tol	Pa- ra- gra- ful	Ar- ti- col	Ali- ne- at	Denumire indicator	Prevederi anuale aprobat la finele perioadei de raportare	Prevederi bugetare trimestriale cumulate	Drepturi constatate			Incasari realizate	Stingeri pe alte cai decat incasari	Drepturi constatate de incasat
								Total, din care:	din anii precedenti	din anul curent			
A					B	1	2	3=4+5	4	5	6	7	8=3-6-7
0001	02				TOTAL VENITURI-BUGET LOCAL	456.401.000	148.388.600	381.449.853	154.276.989	227.172.864	155.848.530	3.670.582	221.930.741
0002					I. VENITURI CURENTE	447.366.000	146.480.600	379.756.052	154.276.989	225.479.063	154.154.729	3.670.582	221.930.741
0003					A. VENITURI FISCALE	456.522.000	137.701.600	271.252.578	84.547.810	186.704.768	138.952.483	1.511.781	130.788.314
0004					A1. IMPOZIT PE VENIT, PROFIT SI CASTIGURI DIN CAPITAL	189.849.000	43.732.000	41.725.672	2.360	41.723.312	41.723.312		2.360
0005					A1.1 IMPOZIT PE VENIT, PROFIT SI CASTIGURI DIN CAPITAL DE LA PERSOANE JURIDICE								
0102					IMPOZIT PE PROFIT			562.306		562.306	562.306		
	01				Impozit pe profit de la agentii economici			562.306		562.306	562.306		
0300	02				A1.2 IMPOZIT PE VENIT, PROFIT SI CASTIGURI DIN CAPITAL DE LA PERSOANE FIZICE	189.849.000	43.732.000	41.161.000		41.161.000	41.161.000		
0302					IMPOZIT PE VENIT	4.802.000	1.500.000	869.690		869.690	869.690		
	18				Impozitul pe veniturile din transferul proprietatilor imobiliare din patrimoniul personal	4.802.000	1.500.000	869.690		869.690	869.690		
0402					COTE SI SUME DEFALCATE DIN IMPOZITUL PE VENIT	185.047.000	42.232.000	40.291.310		40.291.310	40.291.310		
	01				Cote defalcate din impozitul pe venit	182.713.000	41.632.000	40.291.310		40.291.310	40.291.310		
	04				Sume alocate din cotele defalcate din impozitul pe venit pentru echilibrarea bugetelor locale	2.334.000	600.000						
0500	02				A1.3 ALTE IMPOZITE PE VENIT, PROFIT SI CASTIGURI DIN CAPITAL			2.366	2.360		2.360		2.360
	0502				ALTE IMPOZITE PE VENIT, PROFIT SI								





Capi-Sub- tol	Pa- ra- gra- ful	Ar- ti- col	Ali- ne- at	Denumire indicator	Prevederi bugetare anuale aprobrate la finele perioadei de raportare	Prevederi bugetare trimestriale cumulate	Drepturi constatate			Incasari realizate	Stingeri pe alte cai decat incasari	Drepturi constatate de incasat
							Total, din care:	din anii precedenti	din anul curent			
A				B	1	2	3=4+5	4	5	6	7	8=3-6-7
1102	02			lilor descentralizate la nivelul comunelor, oraselor, municipiilor, sectoarelor si Municipiului Bucuresti	186.277.000	49.124.000	49.099.000	49.099.000	49.099.000	49.099.000		
	06			Sume defalcate din taxa pe valoarea adaugata pentru echilibrarea bugetelor locale	1.623.000	410.000	329.000	329.000	329.000	329.000		
	09			Sume defalcate din taxa pe valoarea adaugata pentru finantarea invatamantului particular sau confesional acreditat	946.000	270.000	265.000	265.000	265.000	265.000		
1202				ALTE IMPOZITE SI TAXE GENERALE PE BUNURI SI SERVICII	173.000	50.000	200.428	173.343	27.085	27.203	1.519	171.706
	07			Taxe hoteliere	173.000	50.000	200.428	173.343	27.085	27.203	1.519	171.706
1502				TAXE PE SERVICII SPECIFICE	411.000	103.000	142.017	119.947	22.070	22.483		119.534
	01			Impozit pe spectacole	411.000	103.000	142.017	119.947	22.070	22.483		119.534
1602				TAXE PE UTILIZAREA BUNURILOR, AUTORIZAREA UTILIZARII BUNURILOR SAU PE DESFASURAREA DE ACTIVITATI	18.135.000	9.300.000	35.318.954	18.749.937	16.569.017	8.951.723	274.522	26.092.709
	02			Impozit pe mijloacele de transport	14.559.000	7.800.000	33.418.414	18.146.900	15.271.514	7.809.759	272.028	25.336.627
	01			Impozit pe mijloacele de transport detinute de persoane fizice*)	9.359.000	5.100.000	23.417.763	13.170.113	10.247.650	5.139.460	74.317	18.203.986
	02			Impozit pe mijloace de transport detinute persoane de juridice*)	5.200.000	2.700.000	10.000.651	4.976.787	5.023.864	2.670.299	197.711	7.132.641
03				Taxe si tarife pentru eliberarea de licente si autorizatii de functionare Alte taxe pe utilizarea bunurilor,	3.109.000	1.230.000	1.280.892	404.890	876.002	878.610		402.282





Capi-Sub- capi- tot	Pa- ra- gra- fol graf	Gr- pa/ Titlu col at	Ar- ti- ne- at	Denumire indicator	Prevederi bugetare anuale aprobrate la finele perioadei de raportare		Prevederi bugetare trimestriale cumulate	Drepturi constatate		Incasari realizate	Stingeri pe alte cai decat incasari	Drepturi constatate de incasat	
					1	2		Total, din care:	din anii precedenti				din anul curent
A				B	1	2	3=4+5	4	5	6	7	8-3-6-7	
3402				ELIBERARI PERMISE	90.000	90.000	90.000	94.476	1.084	93.392		1.084	
02				Taxe extrajudiciare de timbru	90.000	90.000	90.000	94.408	1.084	93.324		1.084	
50				Alte venituri din taxe administrative, eliberari permise				68	68	68			
3502				AMENZI, PENALITATI SI CONFISCARI	9.891.000	2.500.000	2.500.000	35.594.516	32.748.991	2.845.525	2.405.790	1.182.857	32.005.869
01				Venituri din amenzi si alte sanctiuni aplicate potrivit dispozitiilor legale	9.891.000	2.500.000	2.500.000	35.586.381	32.740.912	2.845.469	2.405.734	1.182.857	31.997.790
02				Venituri din amenzi si alte sanctiuni aplicate de catre alte institutii de specialitate	9.891.000	2.500.000	2.500.000	35.586.381	32.740.912	2.845.469	2.405.734	1.182.857	31.997.790
02				Penalitati pentru nedepunere sau depunere cu intarziere declaratiei de impozite si taxe				8.135	8.079	56			8.079
3602				DIVERSE VENITURI	25.720.000	7.117.000	7.117.000	44.758.683	19.192.504	25.566.179	9.750.153	93.280	34.935.250
01				Venituri din aplicarea prescriptiei extinctive	9.000	3.000	3.000	8.080	7.661.516	8.080	8.080		
06				Taxe speciale	12.666.000	3.850.000	3.850.000	21.007.475	7.661.516	13.345.959	7.620.118		13.387.557
14				Venituri din recuperarea cheltuielilor efectuate in cursul procesului de executare silita	255.000	64.000	64.000	608.370	589.313	19.057	43.238	11.385	553.747
50				Alte venituri	12.790.000	3.200.000	3.200.000	23.134.758	10.941.675	12.193.083	2.058.717	81.895	20.994.146
3702				TRANSFERURI VOLUNTARE, ALTELE DECAT SUBVENTIILE	-61.027.000	-7.069.000	-7.069.000	-2.521.000		-2.521.000			
03				Varsaminte din sectiunea de functionare pentru finantarea sectiunii de dezvoltare a bugetului local(cu semnul minus)	-61.027.000	-7.069.000	-7.069.000	-2.521.000		-2.521.000			

Capi-Sub- tol	Pa- ra- gra- ful	Ar- ti- col	Ali- ne- at	Denumire indicator	Prevederi bugetare		Prevederi bugetare trimestriale cumulate	Drepturi constatate			Incasari realizate	Stingeri pe alte cai decat incasari	Drepturi constatate de incasat
					anuale aprobrate la finele perioadei de raportare	1		Total, din care:	din anii precedenti	din anul curent			
A				B	2	3=4+5	4	5	6	7	8=3-6-7		
4100	02			IV. SUBVENTII	9.035.000	1.908.000	1.908.000	1.693.801	1.693.801	1.693.801	1.693.801		
4200				SUBVENTII DE LA ALTE NIVELE ALE ADMINISTRATIEI PUBLICE	9.035.000	1.908.000	1.908.000	1.693.801	1.693.801	1.693.801	1.693.801		
4202				SUBVENTII DE LA BUGETUL DE STAT	9.035.000	1.908.000	1.908.000	1.693.801	1.693.801	1.693.801	1.693.801		
34				Subventii pentru acordarea ajutorului pentru incalzirea locuintei cu lemne, carbuni, combustibili petrolieri	200.000	20.000	20.000	4.174	4.174	4.174	4.174		
35				Subventii din bugetul de stat pentru finantarea unitatilor de asistenta medico-sociale	1.300.000	218.000	218.000	199.924	199.924	199.924	199.924		
41				Subventii de la bugetul de stat pentru finantarea sanatatii	7.535.000	1.670.000	1.670.000	1.489.703	1.489.703	1.489.703	1.489.703		









Capi-Sub- col	Pa- ra- graf	Gru- pa/ Titlu	Ar- ti- col	Ali- ne- at	Denumire indicator	Prevederi anuale aprobate la finele perioadei de raportare	Prevederi bugetare trimestriale cumulate	Drepturi constatate			Incasari realizate	Stingeri pe alte cai decat incasari	Drepturi constatate de incasat
								Total, din care:	din anii precedenti	din anul curent			
A					B	1	2	3=4+5	4	5	6	7	8=3-6-7
4502	02	02			efectuate in anii anteriori			597.156	597.156				597.156
4802					SUME PRIMITE DE LA UE/ALTI DONATORI IN CONTUL PLATILOR EFECTUATE SI PREFINANȚARI								
01					AFERENTE CADRULUI FINANCIAR 2014-2020	106.000							
					Fondul European de Dezvoltare Regionala(FEDR)	106.000							
					Sume primite in contul platilor efectuate in anii anteriori	106.000							



07

*[Handwritten signature]*

CONTUL DE EXECUȚIE AL INSTITUȚIILOR PUBLICE FINANTATE  
DIN VENITURI PROPRII ȘI SUBVENȚII DIN BUGEȚUL LOCAL - VENITURI  
SECȚIUNEA DE DEZVOLTARE  
31.03.2017

Pag. 1 -lei-

Capi- tol	Sub- capi- tol	A			Prevederi anuale aprobate la finele perioadei de raportare	Prevederi bugetare trimestriale cumulate	Drepturi constatate		Incasari realizate	Stingeri pe alte cai decat incasari	Drepturi constatate de incasat	
		Pa- ra- gra- ful	Gr- pa / Titlu	Ali- ne- at			Denumire indicator	Total, din care:				din anii precedenti
					<b>1</b>	<b>2</b>	<b>3=4+5</b>	<b>4</b>	<b>5</b>	<b>6</b>	<b>7</b>	<b>8=3-6-7</b>
					<b>B</b>							
0001	10				3.984.000	1.210.000	1.146.188		1.146.188	1.146.188		
					TOTAL VENITURI-VENITURI PROPRII,SUBVENȚII							
0002					1.265.000	1.000						
					I. VENITURI CURENTE							
2900					1.265.000	1.000						
					C. VENITURI NEFISCALE							
3300					1.265.000	1.000						
					C2. VANZARI DE BUNURI ȘI SERVICII							
3710					1.265.000	1.000						
					TRANSFERURI VOLUNTARE, ALTELE DECAT							
					SUBVENȚIILE							
04					1.265.000	1.000						
					Varsaminte din secțiunea de funcționare							
4100	10				2.719.000	1.209.000	1.146.188		1.146.188	1.146.188		
					IV. SUBVENȚII							
4310					2.719.000	1.209.000	1.146.188		1.146.188	1.146.188		
					SUBVENȚII DE LA ALTE ADMINISTRATII							
14												
					Subvenții din bugetele locale pentru							
					finanțarea cheltuielilor de capital							
					din domeniul sănătății							
19					2.509.000	1.209.000	1.146.188		1.146.188	1.146.188		
					210.000							
					Subvenții pentru instituții publice							





Capi- tol	Sub- capi- tol	Pa- ra- graf	Cru- pa / Titlu	Ali- ne- at	Denumire indicator	Credite de angajament	Credite bugetare		Angajamente bugetare	Angajamente legale	Plati efectuate	Angajamente legale de platit	Cheltuieli efective
							anuale aprobrate la finele perioadei de raportare	trimestriale cumulate					
A			B			1	2	3	4	5	6	7=5-6	8
0					TOTAL JUDET GALATI								
5002					TOTAL CHELTUIELI	480.337.066	522.694.000	159.458.600	409.562.343	409.562.343	138.147.754	271.414.589	151.944.863
5100	02				Partea I-a SERVICII PUBLICE GENERALE	6.506.262	63.182.000	15.178.000	36.260.445	36.260.445	11.885.490	24.374.955	14.523.991
5102					AUTORITATI PUBLICE SI ACTIUNI EXTERNE	6.506.262	37.612.000	12.598.000	26.227.941	26.227.941	10.417.996	15.809.945	12.705.533
01					Autoritati executive si legislative	6.506.262	37.612.000	12.598.000	26.227.941	26.227.941	10.417.996	15.809.945	12.705.533
03					Autoritati executive	6.506.262	37.612.000	12.598.000	26.227.941	26.227.941	10.417.996	15.809.945	12.705.533
5402					ALTE SERVICII PUBLICE GENERALE		17.490.000	1.100.000	2.456.559	2.456.559	889.830	1.566.729	1.342.319
05					Fond de rezerva bugetara la dispozitia autoritatilor locale		15.000.000						
5402	10				Servicii publice comunitare de evidenta a persoanelor		2.437.000	1.047.000	2.403.983	2.403.983	837.254	1.566.729	1.293.967
5402	50				Alte servicii publice generale		53.000	53.000	52.576	52.576			48.352
5502					TRANZACTII PRIVIND DATORIA PUBLICA SI IMPRUMUTURI		8.080.000	1.480.000	7.575.945	7.575.945	577.664	6.998.281	476.139
6000	02				Partea II-a APARARE, ORDINE PUBLICA SI SIGURANTA NATIONALA	15.000	14.716.000	4.392.000	14.470.487	14.470.487	3.859.014	10.611.473	3.942.123
6102					ORDINE PUBLICA SI SIGURANTA NATIONALA	15.000	14.716.000	4.392.000	14.470.487	14.470.487	3.859.014	10.611.473	3.942.123
03					Ordine publica		14.000.000	4.112.000	14.000.000	14.000.000	3.659.158	10.340.842	3.659.158
04					Politie comunitara		14.000.000	4.112.000	14.000.000	14.000.000	3.659.158	10.340.842	3.659.158
05					Protectie civila si protectia contra incendiilor (protectie civila nonmilitara)	15.000	716.000	280.000	470.487	470.487	199.856	270.631	282.965
6500	02				Partea III-a CHELTUIELI SOCIAL-CULTURALE	51.878.085	283.557.000	80.533.600	241.357.988	241.357.988	72.552.997	168.804.991	81.509.049
6502					INVATAMANT	15.917.355	176.466.000	46.267.600	152.205.608	152.205.608	45.024.519	107.181.089	49.049.623
03					Invatamant prescolar si primar	328.979	54.956.050	15.265.980	50.243.073	50.243.073	14.981.973	35.261.100	16.310.222
01					Invatamant prescolar	328.979	26.955.650	7.791.840	23.700.006	23.700.006	7.617.747	16.082.259	8.352.772
02					Invatamant primar		28.000.400	7.474.140	26.543.067	26.543.067	7.364.226	19.178.841	7.957.450
04					Invatamant secundar	15.442.239	110.748.950	28.347.780	94.378.523	94.378.523	27.825.236	66.553.287	30.403.469

Capi- totol	Sub- capi- totol	Pa- ra- graf	Gr- pa / Titlu	Ar- ti- col	Ali- ne- at	Denumire indicator	Credite de angajament		Credite bugetare			Angajamente legale	Plati efectuate	Angajamente legale de platit	Cheltuieli efective
							1	2	anuale aprobrate la finele perioadei de raportare	3	4				
						B									
			A												
6502	01					Invatamant secundar inferior	126.107	43.646.750	10.603.500	37.303.676	37.303.676	10.435.152	26.868.524	11.386.383	
	02					Invatamant secundar superior	15.316.132	63.935.700	16.811.900	53.921.227	53.921.227	16.478.105	37.443.122	18.053.969	
	03					Invatamant profesional		3.166.500	932.380	3.153.620	3.153.620	911.979	2.241.641	963.117	
	05					Invatamant postliceal		4.974.700	1.307.490	4.805.782	4.805.782	1.288.514	3.517.268	1.386.081	
	11					Servicii auxiliare pentru educatie		1.316.300	393.350	1.304.352	1.304.352	382.569	921.783	527.157	
	03					Internate si cantine pentru elevi		1.316.300	393.350	1.304.352	1.304.352	382.569	921.783	527.157	
	50					Alte cheltuieli in domeniul invatamantului	146.137	4.470.000	953.000	1.473.878	1.473.878	546.227	927.651	422.694	
6602	06					SANATATE	6.348.564	23.256.000	5.679.000	16.620.450	16.620.450	5.050.330	11.570.120	5.231.211	
	06					Servicii medicale in unitati sanitare cu paturi	6.338.564	15.689.000	3.992.000	9.278.609	9.278.609	3.396.017	5.882.592	3.571.103	
	6602	01				Spitale generale	6.338.564	14.389.000	3.774.000	7.978.609	7.978.609	3.196.093	4.782.516	3.371.179	
	03					Unitati medico-sociale		1.300.000	218.000	1.300.000	1.300.000	199.924	1.100.076	199.924	
	08					Servicii de sanatate publica		7.557.000	1.677.000	7.341.841	7.341.841	1.654.313	5.687.528	1.660.108	
	50					Alte cheltuieli in domeniul sanatatii	10.000	10.000	10.000	10.000	10.000				
	50					Alte institutii si actiuni sanitare	10.000	10.000	10.000	10.000	10.000				
6702	03					CULTURA, RECREERE SI RELIGIE	29.265.166	32.448.000	13.300.000	25.079.288	25.079.288	8.428.339	16.650.949	11.914.931	
	03					Servicii culturale	30.000	13.080.000	4.530.000	13.000.199	13.000.199	3.454.061	9.546.138	3.457.422	
	04					Institutii publice de spectacole si concerte		13.000.000	4.480.000	13.000.000	13.000.000	3.453.862	9.546.138	3.453.862	
6702	03	12				Consolidarea si restaurarea monumentelor istorice		80.000	50.000	199	199			3.560	
	05					Servicii recreative si sportive	29.235.166	10.827.500	5.229.500	3.951.053	3.951.053	3.131.566	819.487	7.974.797	
	03					Intretinere gradini publice, parcuri zone verzi, baze sportive si de agrement	29.235.166	10.827.500	5.229.500	3.951.053	3.951.053	3.131.566	819.487	7.974.797	
6702	06					Servicii religioase		800.000	800.000	800.000	800.000			800.000	
	50					Alte servicii in domeniul culturii, recreerii si religiei		7.740.500	3.540.500	7.328.036	7.328.036	1.842.712	5.485.324	482.712	



Capi- tol	Sub- capi- tol	Pa- ra- graf	Ar- ti- col	Ali- ne- at	Denumire indicator	Credite de angajament	Credite bugetare			Angajamente legale	Plati efectuate	Angajamente legale de platit	Cheltuieli efective
							anuale aprobrate la finele perioadei de raportare	trimestriale cumulate					
A					B	1	2	3	4	5	6	7=5-6	8
6802					ASIGURARI SI ASISTENTA SOCIALA	347.000	51.387.000	15.287.000	47.452.642	47.452.642	14.049.809	33.402.833	15.313.284
	04				Asistenta acordata persoanelor in varsta	90.000	5.730.000	1.843.000	5.640.000	5.640.000	1.582.615	4.057.385	1.600.819
	05				Asistenta sociala in caz de boli si invaliditati		29.371.000	8.816.000	28.767.023	28.767.023	8.154.725	20.612.298	8.281.257
6802	05	02			Asistenta sociala in caz de invaliditate		29.371.000	8.816.000	28.767.023	28.767.023	8.154.725	20.612.298	8.281.257
	06				Asistenta sociala pentru familie si copii	70.000	70.000						1.329.737
6802	11				Crese		1.420.000	532.000	975.435	975.435	502.424	473.011	506.949
	12				Unitati de asistenta medico-sociale		2.511.000	540.000	2.511.000	2.511.000	487.561	2.023.439	487.561
	15				Prevenirea excluderii sociale	20.000	3.540.000	893.000	2.285.822	2.285.822	820.916	1.464.906	813.580
	01				Ajutor social		1.300.000	60.000	1.300.000	1.300.000	57.923	1.242.077	57.923
	02				Cantine de ajutor social	20.000	2.240.000	833.000	985.822	985.822	762.993	222.829	755.657
	50				Alte cheltuieli in domeniul asigurarilor si asistentei sociale	167.000	8.745.000	2.663.000	7.273.362	7.273.362	2.501.568	4.771.794	2.293.981
6802	50	50			Alte cheltuieli in domeniul asistentei sociale	167.000	8.745.000	2.663.000	7.273.362	7.273.362	2.501.568	4.771.794	2.293.981
7000	02				Partea IV-a SERVICII SI DEZVOLTARE PUBLICA, LOCUINTE, MEDIU SI APE	72.106.831	68.677.000	24.718.000	46.423.845	46.423.845	21.458.339	24.965.506	26.625.910
7002					LOCUINTE, SERVICII SI DEZVOLTARE PUBLICA	66.629.228	32.107.000	13.713.000	14.625.357	14.625.357	10.720.186	3.905.171	10.256.500
	03				Locuinte	56.811.552	5.381.000	183.000	186.841	186.841	161.807	25.034	1.954.635
	30				Alte cheltuieli in domeniul locuintelor	56.811.552	5.381.000	183.000	186.841	186.841	161.807	25.034	1.954.635
	05				Alimentare cu apa si amenajari hidrotehnice	629.511	1.712.000	334.000	382.457	382.457	332.657	49.800	4.264
	01				Alimentare cu apa	629.511	1.712.000	334.000	382.457	382.457	332.657	49.800	4.264
	06				Iluminat public si electrificari	7.284.683	7.400.000	3.840.000	2.904.366	2.904.366	2.882.828	21.538	1.714.654
	50				Alte servicii in domeniile locuintelor, serviciilor si dezvoltarii comunale	1.903.482	17.614.000	9.356.000	11.151.693	11.151.693	7.342.894	3.808.799	6.582.947
7402					PROTECTIA MEDIULUI	5.477.603	36.570.000	11.005.000	31.798.488	31.798.488	10.738.153	21.060.335	16.369.410
	03				Reducerea si controlul poluarii	177.000	177.000	177.000	46.800	46.800	46.800		2.340



Capi- tol	Sub- capi- tol	Pa- ra- graf	Gr- pa / Titlu	Ar- ti- col	Ali- ne- at	Denumire indicator	Credite de angajament	Credite bugetare			Angajamente legale	Plati efectuate	Angajamente legale de platit	Cheltuieli efective
								anuale aprobrate la finele perioadei de raportare	trimestriale cumulate					
A						B	1	2	3	4	5	6	7-5-6	8
7402	05					Salubritate si gestiunea deseurilor	2.071.000	22.781.000	9.500.000	18.773.520	18.773.520	9.497.185	9.276.335	15.092.502
	01					Salubritate	352.000	5.917.000	1.736.000	5.213.904	5.213.904	1.735.237	3.478.667	4.146.085
	02					Colectarea, tratarea si distrugerea deseurilor	1.719.000	16.864.000	7.764.000	13.559.616	13.559.616	7.761.948	5.797.668	10.946.417
7402	06					Canalizarea si tratarea apelor reziduale	3.276.403	13.612.000	1.328.000	12.978.168	12.978.168	1.194.168	11.784.000	1.274.568
8000	02					Partea V-a ACTIUNI ECONOMICE	349.830.888	92.562.000	34.637.000	71.049.578	71.049.578	28.391.914	42.657.664	25.343.790
8002						ACTIUNI GENERALE ECONOMICE, SI DE MUNCA		750.000	30.000	2.045	2.045	2.045		
8002	01					Actiuni generale economice si comerciale		750.000	30.000	2.045	2.045	2.045		
	30					Alte cheltuieli pentru actiuni generale economice si comerciale		750.000	30.000	2.045	2.045	2.045		
8102						COMBUSTIBILI SI ENERGIE	107.368.915	31.892.000	8.743.000	30.949.496	30.949.496	7.853.802	23.095.694	2.288.536
	06					Energie termica	107.368.915	31.892.000	8.743.000	30.949.496	30.949.496	7.853.802	23.095.694	2.288.536
8402						TRANSPORTURI	242.461.973	59.920.000	25.864.000	40.098.037	40.098.037	20.536.067	19.561.970	23.055.254
	03					Transport rutier	242.336.973	59.795.000	25.864.000	40.098.037	40.098.037	20.536.067	19.561.970	23.055.254
	02					Transport in comun	500.000	23.860.000	10.550.000	23.360.000	23.360.000	10.549.569	12.810.431	10.772.178
	03					Strazi	241.836.973	35.935.000	15.314.000	16.738.037	16.738.037	9.986.498	6.751.539	12.283.076
	50					Alte cheltuieli in domeniul transporturilor	125.000	125.000						

Capi- tol	Sub- capi- tol	Pa- ra- graf	Cru- pa / Titlu	Ar- ti- col	Ali- ne- at	Denumire indicator	Credite de angajament	Credite bugetare			Angajamente legale	Plati efectuate	Angajamente legale de platit	Cheltuieli efective
								anuale aprobate la finele perioadei de raportare	2	3				
0						<b>B</b>	<b>1</b>							
5002						TOTAL JUDET GALATI	480.337.066							
						TOTAL CHELTUIELI	125.000							
		01				CHELTUIELI CURENTE		159.458.600	409.562.343	409.562.343	138.147.754	271.414.589	151.944.863	
		10				TITLUL I CHELTUIELI DE PERSONAL		153.248.600	391.513.532	391.513.532	136.206.171	255.307.361	134.226.206	
		10	01			Cheltuieli salariale in bani		55.471.000	191.873.000	191.873.000	53.095.274	138.777.726	59.522.320	
		10	01	01		Salarii de baza		45.339.180	155.975.700	155.975.700	43.582.650	112.393.050	48.543.754	
		10	01	01		Sporuri pentru conditii de munca		41.902.320	144.871.750	144.871.750	40.246.477	104.625.273	44.798.551	
		10	01	05		Alte sporuri		291.600	1.167.800	1.167.800	284.932	882.868	300.321	
		10	01	06		Fond pentru posturi ocupate prin cumul		149.240	595.850	595.850	128.567	467.283	142.650	
		10	01	10		Fond aferent platii cu ora		27.310	161.700	161.700	25.717	135.983	25.577	
		10	01	11		Indemnizatii platite unor persoane din afara unitatii		2.889.710	8.880.900	8.880.900	2.844.910	6.035.990	3.221.212	
		10	01	12		Indemnizatii de delegare		10.000	40.000	40.000	596	39.404	493	
		10	01	13		Alte drepturi salariale in bani		9.500	35.500	35.500	2.253	33.247	2.253	
		10	01	30		Contributii		59.500	222.200	222.200	49.198	173.002	52.697	
		10	03	01		Contributii de asigurari sociale de stat		10.131.820	35.897.300	35.897.300	9.512.624	26.384.676	10.978.566	
		10	03	02		Contributii de asigurari de somaj		6.967.690	24.853.400	24.853.400	6.692.081	18.161.319	7.710.664	
		10	03	03		Contributii de asigurari sociale de sanatate		265.620	867.300	867.300	205.845	661.455	233.425	
		10	03	04		Contributii de asigurari pentru accidente de munca si boli profesionale		2.344.660	8.277.700	8.277.700	2.196.103	6.081.597	2.525.703	
		10	03	06		Contributii pentru concedii si indemnizatii		124.400	362.400	362.400	71.369	291.031	81.290	
		20				TITLUL II BUNURI SI SERVICII		429.450	1.536.500	1.536.500	347.226	1.189.274	427.484	
		20	01			Bunuri si servicii		49.175.600	53.371.532	53.371.532	40.283.249	13.088.283	42.531.216	
		20	01	01		Furnituri de birou		31.691.220	39.135.861	39.135.861	27.815.943	11.319.918	33.275.257	
		20	01	01		Materiale pentru curatenie		57.000	55.800	55.800	45.966	9.834	39.769	
		20	01	02				119.840	136.568	136.568	111.871	24.697	107.076	

Capi- tol	Sub- capi- tol	Pa- ra- graf	Gru- pa / Titlu	Ar- ti- col	Ali- ne- at	Denumire indicator	Credite de angajament		Credite bugetare			Angajamente legale	Plati efectuate	Angajamente legale de platit	Cheltuieli efective
							1	2	3	4	5				
			<b>A</b>			<b>B</b>									
	20	01	03			Incalzit, iluminat si forta motrica	10.523.500	5.375.480	6.733.634	5.088.831	6.733.634	5.088.831	1.644.803	6.457.780	
	20	01	04			Apa, canal si salubritate	2.320.800	841.950	932.203	784.195	932.203	784.195	148.008	633.492	
	20	01	05			Carburanti si lubrifianti	170.500	57.080	34.610	34.360	34.610	34.360	250	35.951	
	20	01	06			Piese de schimb	46.500	18.750	16.379	14.939	16.379	14.939	1.440	15.262	
	20	01	07			Transport	872.500	255.030	195.198	194.594	195.198	194.594	604	193.793	
	20	01	08			Posta, telecomunicatii, radio, tv, internet	1.073.500	378.350	382.818	355.674	382.818	355.674	27.144	357.335	
	20	01	09			Materiale si prestari de servicii cu caracter functional	42.752.900	23.659.060	29.621.537	20.343.486	29.621.537	20.343.486	9.278.051	24.331.832	
	20	01	30			Alte bunuri si servicii pentru intretinere si functionare	3.843.800	928.680	1.027.114	842.027	1.027.114	842.027	185.087	1.102.967	
	20	02				Reparatii curente	18.893.000	12.272.000	9.729.444	8.579.953	9.729.444	8.579.953	1.149.491	6.859.580	
	20	03				Hrana	2.305.900	791.800	768.789	755.647	768.789	755.647	13.142	717.823	
	20	03	01			Hrana pentru oameni	2.305.900	791.800	768.789	755.647	768.789	755.647	13.142	717.823	
	20	04				Medicamente si materiale sanitare	95.000	10.700	8.471	8.471	8.471	8.471	20.261	1.102.967	
	20	04	01			Medicamente	57.600	7.000	6.439	6.439	6.439	6.439	15.926	6.859.580	
	20	04	02			Materiale sanitare	30.400	3.000	1.604	1.604	1.604	1.604	6.212	6.212	
	20	04	04			Dezinfectanti	7.000	700	428	428	428	428	123	123	
	20	05				Bunuri de natura obiectelor de inventar	841.000	288.620	260.103	245.094	260.103	245.094	15.009	197.373	
	20	05	01			Uniforme si echipament	23.000	21.000	18.733	18.733	18.733	18.733	121	121	
	20	05	03			Lenjerie si accesorii de pat	17.000	12.000	11.749	11.749	11.749	11.749	197.252	197.252	
	20	05	30			Alte obiecte de inventar	801.000	255.620	229.621	214.612	229.621	214.612	15.009	197.252	
	20	06				Deplasari, detasari, transferari	136.000	43.300	22.999	22.099	22.999	22.099	900	22.058	
	20	06	01			Deplasari interne, detasari, transferari	86.000	23.300	11.233	10.333	11.233	10.333	900	10.291	
	20	06	02			Deplasari in strainatate	50.000	20.000	11.766	11.766	11.766	11.766	11.767	11.767	
	20	11				Carti, publicatii si materiale documentare	17.900	8.220	4.341	3.654	4.341	3.654	687	2.344	
	20	13				Pregatire profesionala	172.400	14.000	10.647	9.197	10.647	9.197	1.450	6.350	



Capi- tol	Sub- capi- tol	Pa- ra- graf	Cru- p / Titlu	Ar- ti- col	Ali- ne- at	Denumire indicator	Credite de angajament	Credite bugetare		Angajamente legale	Plati efectuate	Angajamente legale de platit	Cheltuieli efective	
								anuale aprobrate la finele perioadei de raportare	trimestriale cumulate					
A							1	2	3	4	5	6	7=5-6	8
						B								
						Protectia muncii		103.100	43.600	79.531	18.226	61.305	6.221	
						Comisioane si alte costuri aferente imprumuturilor		591.000	320.000	86.945	86.945	86.945	86.945	
						Comisioane si alte costuri aferente imprumuturilor externe		516.000	320.000	86.945	86.945	86.945	86.945	
						Comisioane si alte costuri aferente imprumuturilor interne		75.000						
						Cheltuieli judiciare si extrajudiciare derivate din actiuni in reprezentarea intereselor statului, potrivit dispozitiilor legale		3.000	3.690.140	3.264.401	2.738.020	526.381	1.337.004	
						Alte cheltuieli		7.248.900	55.000	97.290	49.589	47.701	39.832	
						Reclama si publicitate		174.500	10.000	17.175	6.876	10.299	13.463	
						Protocol si reprezentare		50.000	5.000	1.433	1.433		1.433	
						Prime de asigurare non-viata		26.500	241.000	265.027	239.359	25.668	252.174	
						Chirii		556.000	3.379.140	2.883.476	2.440.763	442.713	1.030.102	
						Alte cheltuieli cu bunuri si servicii		6.441.900	1.160.000	7.489.000	490.719	6.998.281	389.194	
						TITLUL III DOBANZI		7.489.000	500.000	3.520.000	157.494	3.362.506	157.494	
						Dobanzi aferente datoriei publice interne		3.520.000	500.000	3.520.000	157.494	3.362.506	157.494	
						Dobanzi aferente datoriei publice interne directe		3.520.000	500.000	3.520.000	157.494	3.362.506	157.494	
						Dobanzi aferente datoriei publice externe		3.969.000	660.000	3.969.000	333.225	3.635.775	231.700	
						Dobanzi aferente creditelor externe garantate si/sau directe subimprumutate		3.969.000	660.000	3.969.000	333.225	3.635.775	231.700	
						TITLUL IV SUBVENTII		34.100.000	22.150.000	34.100.000	22.149.569	11.950.431	10.772.178	
						Subventii pentru acoperirea diferentelor		34.100.000	22.150.000	34.100.000	22.149.569	11.950.431	10.772.178	
						40		34.100.000	22.150.000	34.100.000	22.149.569	11.950.431	10.772.178	
						40 03		34.100.000	22.150.000	34.100.000	22.149.569	11.950.431	10.772.178	

Capi- tol	Sub- capi- tol	Pa- ra- graf	Cru- pu / Titlu	Ar- ti- col	Ali- ne- at	Denumire indicator	Credite de angajament	Credite bugetare		Angajamente legale	Plati efectuate	Angajamente legale de platit	Cheltuieli efective	
								anuale aprobrate la finele perioadei de raportare	trimestriale cumulate					
A							I	2	3	4	5	6	7=5-6	8
						de pret si tarif		34.100.000	22.150.000	34.100.000	22.149.569	11.950.431	10.772.178	
	50					TITLUL V FONDURI DE REZERVA		15.000.000						
	50	04				Fond de rezerva bugetara la dispozitia autoritatilor locale		15.000.000						
	51					TITLUL VI TRANSFERURI INTRE UNITATI ALE ADMINISTRATIEI PUBLICE			14.874.000	44.330.000	12.546.844	31.783.156	12.546.844	
	51	01				Transferuri curente			13.665.000	41.611.000	11.400.656	30.210.344	11.400.656	
	51	01	01			Transferuri catre institutii publice			10.435.000	32.500.000	8.695.635	23.804.365	8.695.635	
	51	01	39			Transferuri din bugetele locale pentru finantarea unitatilor de asistenta sociala si medico-sociale		3.741.000	758.000	3.741.000	687.485	3.053.515	687.485	
	51	01	46			Transferuri din bugetele locale pentru finantarea cheltuielilor curente din domeniul sanatatii		5.370.000	2.472.000	5.370.000	2.017.536	3.352.464	2.017.536	
	51	02				Transferuri de capital		2.719.000	1.209.000	2.719.000	1.146.188	1.572.812	1.146.188	
	51	02	28			Transferuri din bugetele locale pentru finantarea cheltuielilor de capital din domeniul sanatatii		2.509.000	1.209.000	2.509.000	1.146.188	1.362.812	1.146.188	
	51	02	29			Alte transferuri de capital catre institutii publice		210.000		210.000		210.000		
	55					TITLUL VII ALTE TRANSFERURI		13.073.000	2.650.000	13.073.000	1.731.385	11.341.615	1.831.385	
	55	01				A. Transferuri interne		13.073.000	2.650.000	13.073.000	1.731.385	11.341.615	1.831.385	
	55	01	18			Alte transferuri curente interne		4.138.000	2.380.000	4.138.000	1.461.861	2.676.139	1.561.861	
	55	01	63			Finantarea invatamantului particular sau confesional acreditat		953.000	270.000	953.000	269.524	683.476	269.524	
	55	01	65			Sume reprezentand contributia unitatilor administrativ-teritoriale la Fondul IID								

Capi- tol	Sub- capi- tol	Pa- ra- graf	Gru- pa / Titlu	Ar- ti- col	Ali- ne- at	Denumire indicator	Credite de angajament	Credite bugetare		Angajamente bugetare	Angajamente legale	Plati efectuate	Angajamente legale de platit	Cheltuieli efective
								anuale aprobrate la finele perioadei de raportare	trimestriale cumulate					
A						B	1	2	3	4	5	6	7=5-6	8
	56					TITLUL VIII PROIECTE CU FINANTARE DIN FONDURI EXTERNE NERAMBURSABILE (FEN) POSTADERARE								
	56	01				Programe din Fondul European de Dezvoltare Regionala (FEDR)								
	56	01	01			Finantarea nationala								1.565.007
	56	01	02			Finantarea externa nerambursabila								1.558.524
	56	01	03			Cheltuieli neeligibile								211.466
	56	08				Programe Instrumentul European de Vecinatate si Parteneriat(ENP)								25.136
	56	08	01			Finantare nationala								1.321.922
	56	08	02			Finantarea externa nerambursabila								6.483
	56	08	03			Cheltuieli neeligibile								551
	57					TITLUL VIII ASISTENTA SOCIALA								4.947
	57	02				Ajutoare sociale								985
	57	02	01			Ajutoare sociale in numerar		38.385.000	5.290.000	38.385.000	38.385.000	4.697.233	33.687.767	4.765.030
	57	02	02			Ajutoare sociale in natura		38.385.000	5.290.000	38.385.000	38.385.000	4.697.233	33.687.767	4.765.030
	57	02	03			Tichete de cresa si tichete sociale pentru gradinita		36.885.800	5.245.000	36.885.800	36.885.800	4.652.914	32.232.886	4.725.461
	58					TITLUL X PROIECTE CU FINANTARE DIN FONDURI EXTERNE NERAMBURSABILE								
	58	01				CADRULUI FINANCIAR 2014-2020								
	58	01	01			Programe din Fondul European de Dezvoltare Regionala (FEDR)	125.000							30
	58	01	01			Finantarea nationala	125.000							
	58	01	02			Finantarea externa nerambursabila	19.000							
	58	01	03			Cheltuieli neeligibile	106.000							
	59					TITLUL XI ALTE CHELTUIELI								
	59						10.292.000	2.480.000	8.892.000	8.892.000	8.892.000	1.211.898	7.680.102	303.002





Capi- tol	Sub- capi- tol	Pa- ra- graf	Gru- pa / Titlu	Ar- ti- col	Ali- ne- at	Denumire indicator	Credite de angajament	Credite bugetare		Angajamente bugetare	Angajamente legale	Plati efectuate	Angajamente legale de platit	Cheltuieli efective
								anuale aprobrate la finele perioadei de raportare	trimestriale cumulate					
A						B	I	2	3	4	5	6	7=5-6	8
	85					RECUPERATE IN ANUL CURENT Titlul XIX PLATI EFECTUATE IN ANII PRECEDENTI SI RECUPERATE IN ANUL CURENT		-4.051.000	-4.051.000	-4.759.276	-4.759.276	-4.759.276	-4.759.276	
	85	01				Plati efectuate in anii precedenti si recuperate in anul curent		-4.051.000	-4.051.000	-4.759.276	-4.759.276	-4.759.276	-4.759.276	
	85	01	01			Plati efectuate in anii precedenti si recuperate in anul curent (SF)		-4.051.000	-4.051.000	-4.738.122	-4.738.122	-4.738.122	-4.738.122	
	85	01	02			Plati efectuate in anii precedenti si recuperate in anul curent (SD)								
5100	02					Partea I-a SERVICIIL PUBLICE GENERALE	6.506.262	63.182.000	15.178.000	36.260.445	36.260.445	11.885.490	24.374.955	14.525.991
5102						AUTORITATI PUBLICE SI ACTIUNI EXTERNE	6.506.262	37.612.000	12.598.000	26.227.941	26.227.941	10.417.996	15.809.945	12.705.533
	01					CHELTUIELI CURENTE		27.493.000	11.050.000	25.034.425	25.034.425	9.229.192	15.805.233	12.232.620
	10					TITLUL I CHELTUIELI DE PERSONAL		22.493.000	8.870.000	22.493.000	22.493.000	7.423.790	15.069.210	10.828.782
	10	01				Cheltuieli salariale in bani		18.410.000	7.470.000	18.410.000	18.410.000	6.308.965	12.101.035	8.844.323
	10	01	01			Salarii de baza		18.290.000	7.441.000	18.290.000	18.290.000	6.303.095	11.986.905	8.839.897
	10	01	12			Indemnizatii platite unor persoane din afara unitatii		40.000	10.000	40.000	40.000	596	39.404	493
	10	01	13			Indemnizatii de delegare		30.000	7.000	30.000	30.000	2.185	27.815	2.185
	10	01	30			Alte drepturi salariale in bani		50.000	12.000	50.000	50.000	3.089	46.911	1.748
	10	03				Contributii		4.083.000	1.400.000	4.083.000	4.083.000	1.114.825	2.968.175	1.984.459
	10	03	01			Contributii de asigurari sociale de stat		2.921.000	1.000.000	2.921.000	2.921.000	813.589	2.107.411	1.395.568
	10	03	02			Contributii de asigurari de somaj		93.000	30.000	93.000	93.000	25.556	67.444	41.233
	10	03	03			Contributii de asigurari sociale de sanatate								
	10	03	04			Contributii de asigurari pentru accidente de munca si boli profesionale		963.000	350.000	963.000	963.000	267.944	695.056	459.800
								29.096.000	10.000.000	29.096.000	29.096.000	7.756	21.264	13.261

Capi- tol	Sub- capi- tol	Pa- ra- graf	Gro- pa / Titlu	Ar- ti- col	Ali- ne- at	Denumire indicator	Credite de angajament	Credite bugetare		Angajamente bugetare	Angajamente legale	Plati efectuate	Angajamente legale de platit	Cheltuieli efective			
								anuale aprobat la finele perioadei de raportare	trimestriale cumulate								
A		B		1		3		4		5		6		7=5-6		8	
10	03	06				Contributii pentru concedii si indemnizatii		77.000	10.000	77.000	77.000		77.000	74.597			
20						TITLUL II BUNURI SI SERVICII		4.992.000	2.180.000	2.533.425	2.533.425	1.805.402	728.023	1.403.838			
20	01					Bunuri si servicii		3.017.000	1.261.000	1.434.121	1.434.121	982.000	452.121	934.464			
20	01	01				Furnituri de birou		15.000	5.000	2.350	2.350	2.350		3.010			
20	01	02				Materiale pentru curatenie		10.000						3.924			
20	01	03				Incalziti, iluminati si forta motrica		370.000	370.000	294.036	294.036	235.235	38.801	232.071			
20	01	04				Apa, canal si salubritate		20.000	9.000	8.815	8.815	6.475	2.340	6.223			
20	01	05				Carburanti si lubrifianti		60.000	2.000	1.200	1.200	1.200		4.553			
20	01	06				Piese de schimb		15.000	5.000	5.124	5.124	3.684	1.440	3.690			
20	01	08				Posta, telecomunicatii, radio, tv, internet		510.000	200.000	216.824	216.824	199.148	17.676	203.296			
20	01	09				Materiale si prestari de servicii cu caracter functional		1.791.000	600.000	816.964	816.964	449.846	367.118	416.909			
20	01	30				Alte bunuri si servicii pentru intretinere si functionare		226.000	70.000	88.808	88.808	64.062	24.746	60.808			
20	02					Reparatii curente		60.000	35.000	32.223	32.223	32.223		6.980			
20	05					Bunuri de natura obiectelor de inventar		50.000	20.000	8.713	8.713	6.287	2.426				
20	05	30				Alte obiecte de inventar		50.000	20.000	8.713	8.713	6.287	2.426				
20	06					Deplasari, detasari, transferari		120.000	40.000	22.655	22.655	21.765	890	21.766			
20	06	01				Deplasari interne, detasari, transferari		70.000	20.000	10.889	10.889	9.999	890	9.999			
20	06	02				Deplasari in strainatate		50.000	20.000	11.766	11.766	11.766		11.767			
20	11					Carti, publicatii si materiale documentare		4.000	1.000								
20	13					Pregatire profesionala		10.000	2.000								
20	14					Protectia muncii		69.000	30.000	68.282	68.282	6.977	61.305	1.063			
20	30					Alte cheltuieli		1.662.000	791.000	967.431	967.431	756.150	211.281	1.439.565			
20	30	01				Reclama si publicitate		172.000	55.000	97.290	97.290	49.589	47.701	39.832			



Capi- tot	Sub- capi- tot	Pa- ra- graf	Gru- pa / Titlu	Ar- ti- col	Ali- ne- at	Denumire indicator	Credite de angajament	Credite bugetare		Angajamente bugetare	Angajamente legale	Plati efectuate	Angajamente legale de platit	Cheltuieli efective
								anuale aprobate la finele perioadei de raportare	trimestriale cumulate					
A			B			1	2	3	4	5	6	7=5-6	8	
	20	30	02			Protocol si reprezentare	50.000	10.000	17.175	17.175	6.876	10.299	13.463	
	20	30	04			Chirii	400.000	215.000	213.709	213.709	213.700	9	213.686	
	20	30	30			Alte cheltuieli cu bunuri si servicii	1.040.000	511.000	639.257	639.257	485.985	153.272	172.584	
	55					TITLUL VII ALTE TRANSFERURI	8.000	8.000	8.000	8.000	8.000	8.000	8.000	
	55	01				A. Transferuri interne	8.000	8.000	8.000	8.000	8.000	8.000	8.000	
	55	01	18			Alte transferuri curente interne	8.000	8.000	8.000	8.000	8.000	8.000	8.000	
	70					CHELTUIELI DE CAPITAL	6.506.262	1.651.000	1.314.866	1.314.866	1.310.154	4.712	472.913	
	71					TITLUL XIII ACTIVE NEFINANCIARE	6.506.262	1.651.000	1.314.866	1.314.866	1.310.154	4.712	472.913	
	71	01				Active fixe	6.506.262	1.651.000	1.314.866	1.314.866	1.310.154	4.712	472.913	
	71	01	01			Constructii	6.284.262	1.647.000	1.307.043	1.307.043	1.307.043	4.712	316.911	
	71	01	02			Masini, echipamente si mijloace de transport	4.000	4.000	3.111	3.111	3.111	3.111	9.840	
	71	01	03			Mobilier, aparatura birotica si alte active corporale							649	
	71	01	30			Alte active fixe (inclusiv reparatii capitale)	218.000	218.000	4.712	4.712		4.712	145.513	
	84					PLATI EFECTUATE IN ANII PRECEDENTI SI RECUPERATE IN ANUL CURENT		-103.000	-121.350	-121.350	-121.350			
	85					Titlul XIX PLATI EFECTUATE IN ANII PRECEDENTI SI RECUPERATE		-103.000	-103.000	-103.000	-103.000			
	85					IN ANUL CURENT		-103.000	-103.000	-103.000	-103.000			
	85	01				Plati efectuate in anii precedenti si recuperate in anul curent		-103.000	-103.000	-103.000	-103.000			
	85	01	01			Plati efectuate in anii precedenti si recuperate in anul curent (SF)		-103.000	-119.954	-119.954	-119.954			
	85	01	02			Plati efectuate in anii precedenti si recuperate in anul curent (SD)			-1.396	-1.396	-1.396			
ALTE SERVICII PUBLICE GENERALE							17.490.000	1.100.000	889.830	2.456.559	889.830	1.566.729	1.342.319	







Capi- tol	Sub- capi- tol	Pa- ra- graf	Gru- pa / Titlu	Ar- ti- col	Ali- ne- at	Denumire indicator	Credite de angajament	Credite bugetare			Angajamente legale	Plati efectuate	Angajamente legale de platit	Cheltuieli efective			
								anuale aprobate la finele perioadei de raportare	trimestriale cumulate	4							
A					B					5		6		7=5-6		8	
				30	02	03	externe	3.969.000	660.000	3.969.000	333.225	3.969.000	3.635.775	231.700			
							Dobanzi aferente creditelor externe garantate si/sau directe subimprumutate	3.969.000	660.000	3.969.000	333.225	3.969.000	3.635.775	231.700			
6000	02						Partea II-a APARARE, ORDINE PUBLICA SI SIGURANTA NATIONALA	14.716.000	4.392.000	14.470.487	3.859.014	14.470.487	10.611.473	3.942.123			
6102							ORDINE PUBLICA SI SIGURANTA NATIONALA	14.716.000	4.392.000	14.470.487	3.859.014	14.470.487	10.611.473	3.942.123			
				01			CHELTUIELI CURENTE	14.701.000	4.392.000	14.470.487	3.859.014	14.470.487	10.611.473	3.892.716			
				10			TITLUL I CHELTUIELI DE PERSONAL	408.000	180.000	408.000	142.269	408.000	265.731	226.068			
				10	01		Cheltuieli salariale in bani	331.000	148.000	331.000	122.459	331.000	208.541	184.559			
				10	01	01	Salarii de baza	330.000	147.000	330.000	122.459	330.000	207.541	184.559			
				10	01	13	Indemnizatii de delegare	1.000	1.000	1.000	1.000	1.000	1.000				
				10	03		Contributii	77.000	32.000	77.000	19.810	77.000	57.190	41.509			
				10	03	01	Contributii de asigurari sociale de stat	51.000	20.000	51.000	14.456	51.000	36.544	29.160			
				10	03	02	Contributii de asigurari de somaj	3.000	2.000	3.000	458	3.000	2.542	905			
				10	03	03	Contributii de asigurari sociale de sanatate	18.000	8.000	18.000	4.758	18.000	13.242	9.598			
				10	03	04	Contributii de asigurari pentru accidente de munca si boli profesionale	1.000	1.000	1.000	138	1.000	862	277			
				10	03	06	Contributii pentru concedii si indemnizatii	4.000	1.000	4.000		4.000	4.000	1.569			
				20			TITLUL II BUNURI SI SERVICII	293.000	100.000	62.487	57.587	4.900	4.900	7.490			
				20	01		Bunuri si servicii	286.000	96.000	59.623	54.725	4.898	4.898	6.158			
				20	01	05	Carburanti si lubrifianti	12.000	3.000	800	550	250	250	3.702			
				20	01	06	Piese de schimb	1.500	1.500								
				20	01	08	Posta, telecomunicatii, radio, tv, internet	3.700	2.377	2.377	1.896	2.377	481	1.896			

Capi- tol	Sub- capi- tol	Pa- ra- graf	Gru- pa / Titlu	Ar- ti- col	Ali- ne- at	Denumire indicator	Credite de angajament	Credite bugetare		Angajamente bugetare	Angajamente legale	Plati efectuate	Angajamente legale de platit	Cheltuieli efective
								anuale aprobate la finele perioadei de raportare	trimestriale cumulate					
A							1	2	3	4	5	6	7=5-6	8
	20	01	09			Materiale si prestari de servicii cu caracter functional		268.300	89.000	56.446	56.446	52.279	4.167	560
	20	01	30			Alte bunuri si servicii pentru intretinere si functionare		500	500					
	20	05				Bunuri de natura obiectelor de inventar		4.000	2.000	1.530	1.530	1.530		
	20	05	30			Alte obiecte de inventar		4.000	2.000	1.530	1.530	1.530		
	20	30				Alte cheltuieli		3.000	2.000	1.334	1.334	1.332	2	1.332
	20	30	30			Alte cheltuieli cu bunuri si servicii		3.000	2.000	1.334	1.334	1.332	2	1.332
	51					TITLUL VI TRANSFERURI INTRE UNITATI ALE ADMINISTRATIEI PUBLICE		14.000.000	4.112.000	14.000.000	14.000.000	3.659.158	10.340.842	3.659.158
	51	01				Transferuri curente		14.000.000	4.112.000	14.000.000	14.000.000	3.659.158	10.340.842	3.659.158
	51	01	01			Transferuri catre institutiile publice		14.000.000	4.112.000	14.000.000	14.000.000	3.659.158	10.340.842	3.659.158
	70					CHELTUIELI DE CAPITAL	15.000	15.000	15.000	15.000	15.000			49.407
	71					TITLUL XIII ACTIVE NEFINANCIARE	15.000	15.000	15.000	15.000	15.000			49.407
	71	01				Active fixe	15.000	15.000	15.000	15.000	15.000			49.407
	71	01	02			Masini, echipamente si mijloace de transport	15.000	15.000	15.000	15.000	15.000			31.990
	71	01	03			Mobilier, aparatura biroptica si alte active corporale								2.865
	71	01	30			Alte active fixe (inclusiv reparatii capitale)								14.552
6500	02					Partea III-a CHELTUIELI SOCIAL-CULTURALE	51.878.085	283.557.000	80.533.600	241.357.988	241.357.988	72.552.997	168.804.991	81.509.049
6502						INVATAMANT	15.917.355	176.466.000	46.267.600	152.205.608	152.205.608	45.024.519	107.181.089	49.049.623
	01					CHELTUIELI CURENTE		165.169.000	46.216.600	152.019.742	152.019.742	45.023.653	106.996.089	48.592.287
	10					TITLUL I CHELTUIELI DE PERSONAL		139.663.000	38.273.000	139.663.000	139.663.000	37.651.915	102.011.085	40.017.135
	10	01				Cheltuieli salariale in bani		113.310.700	31.047.180	113.310.700	113.310.700	30.669.664	82.641.036	32.620.415
	10	01	01			Salarii de baza		103.599.250	27.974.320	103.599.250	103.599.250	27.665.616	75.933.634	29.218.258
	10	01	05			Sporuri pentru conditii de munca		41.800	6.600	41.800	41.800	5.551	36.249	13.415

Capi- tol	Sub- capi- tol	Pa- ra- graf	Cru- pa / Titlu	Ar- ti- col	Ali- ne- at	Denumire indicator	Credite de angajament	Credite bugetare			Angajamente legale	Plati efectuate	Angajamente legale de platit	Cheltuieli efective
								anuale aprobat la finele perioadei de raportare	trimestriale cumulate					
A						B	I	2	3	4	5	6	7-5-6	8
		10	01	06		Alte sporuri		590.850	147.240	590.850	590.850	126.932	463.918	141.015
		10	01	10		Fond pentru posturi ocupate prin cumul		161.700	27.310	161.700	161.700	25.717	135.983	25.577
		10	01	11		Fond aferent platii cu ora		8.880.900	2.889.710	8.880.900	8.880.900	2.844.910	6.035.990	3.221.212
		10	01	13		Indemnizatii de delegare		1.000	500	1.000	1.000	68	932	68
		10	01	30		Alte drepturi salariale in bani		35.200	1.500	35.200	35.200	870	34.330	870
		10	03			Contributii		26.352.300	7.225.820	26.352.300	26.352.300	6.982.251	19.370.049	7.396.720
		10	03	01		Contributii de asigurari sociale de stat		18.115.800	4.925.690	18.115.800	18.115.800	4.866.796	13.249.004	5.193.643
		10	03	02		Contributii de asigurari de somaj		644.100	195.420	644.100	644.100	148.601	495.499	157.337
		10	03	03		Contributii de asigurari sociale de sanatate		6.026.700	1.637.060	6.026.700	6.026.700	1.595.824	4.430.876	1.697.438
		10	03	04		Contributii de asigurari pentru accidente de munca si boli profesionale		283.700	97.700	283.700	283.700	52.345	231.355	55.649
		10	03	06		Contributii pentru concedii si indemnizatii		1.282.000	369.950	1.282.000	1.282.000	318.685	963.315	292.653
		20				TITLUL II BUNURI SI SERVICII		21.000.000	7.513.600	9.250.742	9.250.742	6.997.725	2.253.017	8.212.523
		20	01			Bunuri si servicii		15.675.900	6.297.220	8.204.319	8.204.319	6.199.145	2.005.174	7.382.528
		20	01	01		Furnituri de birou		242.100	36.900	43.617	43.617	33.827	9.790	30.201
		20	01	02		Materiale pentru curatenie		348.100	79.840	102.159	102.159	77.462	24.697	78.193
		20	01	03		Incalzit, iluminat si forta motrica		8.367.700	4.138.580	5.687.311	5.687.311	4.094.302	1.593.009	5.530.722
		20	01	04		Apa, canal si salubritate		1.824.300	713.950	835.566	835.566	702.022	133.544	548.442
		20	01	05		Carburanti si lubrifianti		48.500	28.080	27.370	27.370	27.370		18.717
		20	01	06		Piese de schimb		23.000	9.250	9.110	9.110	9.110		11.172
		20	01	07		Transport		148.500	27.030	17.518	17.518	16.914	604	16.059
		20	01	08		Posta, telecomunicatii, radio, tv, internet		502.300	146.350	146.890	146.890	137.936	8.954	136.457
		20	01	09		Materiale si prestari de servicii cu caracter functional		1.188.100	434.060	518.056	518.056	430.155	87.901	400.977





Capi- tol	Sub- pa- ra- graf	Cru- pa / Titlu	Ar- ti- col	Ali- ne- at	Denumire indicator	Credite de angajament	Credite bugetare		Angajamente legale	Plati efectuate	Angajamente legale de plati	Cheltuieli efective	
							anuale aprobate la finele perioadei de raportare	trimestriale cumulate					
A						1	2	3	4	5	6	7=5-6	8
					B								
	56	01			Programe din Fondul European de Dezvoltare Regionala (FEDR)								
	56	01	01		Finantarea nationala								
	56	01	02		Finantarea externa nerambursabila								
	56	01	03		Cheltuieli neeligibile								
	57				TITLUL VIII ASISTENTA SOCIALA								
	57	02			Ajutoare sociale		2.153.000	160.000	2.153.000	104.489	2.048.511	88.000	5.105 908 3.273 924
	57	02	01		Ajutoare sociale in numerar		2.153.000	160.000	2.153.000	104.489	2.048.511	88.000	
	57	02	02		Ajutoare sociale in natura		1.467.800	155.000	1.467.800	99.739	1.368.061	88.000	
	57	02	03		Tichete de cresa si tichete sociale pentru gradinita		10.200		10.200		10.200		
	59				TITLUL XI ALTE CHELTUIELI		675.000	5.000	675.000	4.750	670.250		
	59	01			Burse		1.400.000						
	70				CHELTUIELI DE CAPITAL	15.917.355	11.349.000	103.000	273.890	88.890	185.000	457.336	
	71				TITLUL XIII ACTIVE NEFINANCIARE	15.917.355	11.349.000	103.000	273.890	88.890	185.000	457.336	
	71	01			Active fixe	15.660.856	11.088.000	103.000	273.890	88.890	185.000	457.336	
	71	01	01		Constructii	15.268.139	600.000	18.000	14.020	14.020		100.606	
	71	01	02		Masini, echipamente si mijloace de transport		10.000.000		185.000		185.000	143.601	
	71	01	03		Mobilier, aparatura biroutica si alte active corporale							66.235	
	71	01	30		Alte active fixe (inclusiv reparatii capitale)	392.717	488.000	85.000	74.870	74.870		146.894	
	71	03			Reparatii capitale aferente activelor fixe	256.499	261.000						
	84				PLATI EFECTUATE IN ANII PRECEDENTI SI RECUPERATE IN ANUL CURENT		-52.000	-52.000	-88.024	-88.024	-88.024	-88.024	
					Titlul XIX PLATI EFECTUATE IN ANII								

Capi- tol	Sub- capi- tol	Pa- ra- graf	Gru- pa / Titlu	Ar- ti- col	Ali- ne- at	Denumire indicator	Credite de angajament	Credite bugetare		Angajamente bugetare	Angajamente legale	Plati efectuate	Angajamente legale de platit	Cheltuieli efective
								anuale aprobrate la finele perioadei de raportare	trimestriale cumulate					
A			B			1	2	3	4	5	6	7=5-6	8	
PRECEDENTI SI RECUPERATE IN ANUL CURENT														
	85	01				Plati efectuate in anii precedenti si recuperate in anul curent	-52.000	-52.000	-88.024	-88.024	-88.024	-88.024		
	85	01				Plati efectuate in anii precedenti si recuperate in anul curent (SF)	-52.000	-52.000	-88.024	-88.024	-88.024	-88.024		
6602	01					SANATATE	23.256.000	5.679.000	16.620.450	16.620.450	16.620.450	5.050.350	11.570.120	5.231.211
	10					CHELTUIELI CURENTE	16.736.000	5.576.000	16.521.898	16.521.898	16.521.898	5.019.018	11.502.880	5.223.094
	10	01				TITLUL I CHELTUIELI DE PERSONAL	7.300.000	1.621.000	7.300.000	7.300.000	7.300.000	1.612.472	5.687.528	1.617.555
	10	01				Cheltuieli salariale in bani	5.972.000	1.331.000	5.972.000	5.972.000	5.972.000	1.326.393	4.645.607	1.319.939
	10	01				Salarii de baza	5.300.000	1.185.000	5.300.000	5.300.000	5.300.000	1.181.242	4.118.758	1.175.055
	10	01				Sporuri pentru conditii de munca	670.000	147.000	670.000	670.000	670.000	145.151	524.849	144.884
	10	01				Alte sporuri	1.000	1.000	1.000	1.000	1.000	1.000	1.000	1.000
	10	01				Indemnizatii de delegare	1.000	1.000	1.000	1.000	1.000	1.000	1.000	1.000
	10	03				Contributii	1.328.000	290.000	1.328.000	1.328.000	1.328.000	286.079	1.041.921	297.616
	10	03				Contributii de asigurari sociale de stat	950.000	208.000	950.000	950.000	950.000	207.950	742.050	208.610
	10	03				Contributii de asigurari de somaj	30.000	7.000	30.000	30.000	30.000	6.520	23.480	6.548
	10	03				Contributii de asigurari sociale de sanatate	310.000	69.000	310.000	310.000	310.000	68.527	241.673	68.640
	10	03				Contributii de asigurari pentru accidente de munca si boli profesionale	13.000	3.000	13.000	13.000	13.000	2.584	10.416	2.594
	10	03				Contributii pentru concedii si indemnizatii	25.000	3.000	25.000	25.000	25.000	698	24.302	11.224
	20					TITLUL II BUNURI SI SERVICII	257.000	42.898	42.898	42.898	42.898	42.898	42.898	34.436
	20	01				Bunuri si servicii	118.500	31.000	21.986	21.986	21.986	21.986	21.986	21.129
	20	01				Furnituri de birou	11.500	5.000	3.220	3.220	3.220	3.220	3.220	3.144
	20	01				Materiale pentru curatenie	6.000	2.000	792	792	792	792	792	792



Capi- tol	Sub- capi- tol	Pa- ra- graf	Gra- pa / Titlu	Ar- ti- col	Ali- ne- at	Denumire indicator	Credite de angajament	Credite bugetare			Angajamente legale	Plati efectuate	Angajamente legale de platit	Cheltuieli efective
								anuale aprobrate la finele perioadei de raportare	2	3				
		<b>A</b>				<b>B</b>	<b>1</b>	<b>2</b>	<b>3</b>	<b>4</b>	<b>5</b>	<b>6</b>	<b>7=5-6</b>	<b>8</b>
	20	01	03			Incalzit, iluminat si forta motrica	15.000	9.000	6.187	6.187	6.187	6.187	4.432	
	20	01	04			Apa, canal si salubritate	2.500	1.000	521	521	521	521	350	
	20	01	05			Carburanti si lubrifianti	6.000	1.000					1.100	
	20	01	06			Piese de schimb	1.000							
	20	01	08			Posta, telecomunicatii, radio, tv, internet	10.500	3.000	2.229	2.229	2.229	2.229	2.229	
	20	01	09			Materiale si prestari de servicii cu caracter functional	26.000	5.000	4.514	4.514	4.514	4.514	4.514	
	20	01	30			Alte bunuri si servicii pentru intretinere si functionare	40.000	5.000	4.523	4.523	4.523	4.523	4.568	
	20	02				Reparatii curente	2.000	2.000						
	20	04				Medicamente si materiale sanitare	50.000							
	20	04	01			Medicamente	25.000							
	20	04	02			Materiale sanitare	25.000							
	20	05				Bunuri de natura obiectelor de inventar	20.000	10.000	9.430	9.430	9.430	9.430	10.892	
	20	05	30			Alte obiecte de inventar	20.000	10.000	9.430	9.430	9.430	9.430	5.415	
	20	06				Deplasari, detasari, transferari	12.000							
	20	06	01			Deplasari interne, detasari, transferari	12.000							
	20	11				Carti, publicatii si materiale documentare	3.000	1.000	428	428	428	428	428	
	20	13				Pregatire profesionala	9.000	3.000	3.000	3.000	3.000	3.000		
	20	14				Protectia muncii	15.500	8.000	7.794	7.794	7.794	7.794	1.463	
	20	30				Alte cheltuieli	27.000	1.000	260	260	260	260	524	
	20	30	01			Reclama si publicitate	2.000							
	20	30	30			Alte cheltuieli cu bunuri si servicii	25.000	1.000	260	260	260	260	524	
	51					TITLUL VI TRANSFERURI INTRE UNITATI ALE								
						ADMINISTRATIEI PUBLICE	9.179.000	3.899.000	9.179.000	9.179.000	9.179.000	3.363.648	5.815.352	
						Transferuri curente	6.670.000	2.690.000	6.670.000	6.670.000	6.670.000	2.217.460	4.452.540	







Capi- tol	Sub- capi- tol	Pa- ra- graf	Gru- pa / Titlu	Ar- ti- col	Ali- ne- at	Denumire indicator	Credite de angajament	Credite bugetare		Angajamente bugetare	Angajamente legale	Plati efectuate	Angajamente legale de platit	Cheltuieli efective
								anuale aprobate la finele perioadei de raportare	trimestriale cumulate					
A			B			1	2	3	4	5	6	7=5-6	8	
	58	01				Programe din Fondul European de Dezvoltare Regionala (FEDR)								
	58	01	03			Cheltuieli neeligibile								
	59	11				TITLUL XI ALTE CHELTUIELI	7.000.000	2.000.000	7.000.000	7.000.000	751.698	6.248.302		30
	59	12				Asociatii si fundatii	6.200.000	2.000.000	6.200.000	6.200.000	751.698	5.448.302		30
	70					Sustinerea cultelor	800.000	800.000	800.000	800.000		800.000		
	71					CHELTUIELI DE CAPITAL	29.265.166	1.335.000	350.000	96.083	11.581	84.502	84.502	4.960.283
	71	01				TITLUL XIII ACTIVE NEFINANCIARE	29.265.166	1.335.000	350.000	96.083	11.581	84.502	84.502	4.960.283
	71	01	01			Active fixe	29.265.166	1.335.000	350.000	96.083	11.581	84.502	84.502	4.960.283
	71	01	02			Constructii	28.323.903	548.000	350.000	11.666	11.581	85	85	4.765.634
	71	01	02			Masini, echipamente si mijloace de transport	120.000	120.000						94.049
	71	01	30			Alte active fixe (inclusiv reparatii capitale)	821.263	667.000		84.417			84.417	100.600
	84					PLATI EFECTUATE IN ANII PRECEDENTI SI RECUPERATE IN ANUL CURENT		-10.000	-10.000	-12.029	-12.029	-12.029	-12.029	
	85					Titlul XIX PLATI EFECTUATE IN ANII PRECEDENTI SI RECUPERATE		-10.000	-10.000	-12.029	-12.029	-12.029	-12.029	
	85	01				IN ANUL CURENT		-10.000	-10.000	-12.029	-12.029	-12.029	-12.029	
	85	01	01			Plati efectuate in anii precedenti si recuperate in anul curent		-10.000	-10.000	-12.029	-12.029	-12.029	-12.029	
	85	01	01			Plati efectuate in anii precedenti si recuperate in anul curent (SF)		-10.000	-10.000	-12.029	-12.029	-12.029	-12.029	
6802						ASIGURARI SI ASISTENTA SOCIALA	347.000	51.387.000	15.287.000	47.452.642	14.049.809	33.402.833	33.402.833	15.313.284
						CHELTUIELI CURENTE	6.409.314	50.816.000	15.331.000	47.512.964	14.110.131	33.402.833	33.402.833	15.258.364
						TITLUL I CHELTUIELI DE PERSONAL		19.500.000	5.509.000	19.500.000	5.403.148	14.096.852	14.096.852	5.469.159
						Cheltuieli salariale in bani		15.892.500	4.492.000	15.892.500	4.416.772	11.475.728	11.475.728	4.461.180
						Salarii de baza		15.295.500	4.306.000	15.295.500	4.235.668	11.059.832	11.059.832	4.267.444

Capi- tol	Sub- capi- tol	Pa- ra- graf	Gru- pa / Titlu	Ar- ti- col	Ali- ne- at	Denumire indicator	Credite de angajament	Credite bugetare		Angajamente legale	Plati efectuate	Angajamente legale de platit	Cheltuieli efective	
								anuale aprobat la finele perioadei de raportare	trimestriale cumulate					
A							1	2	3	4	5	6	7=5-6	8
						B								
	10	01	05			Sporuri pentru conditii de munca		456.000	138.000	456.000	134.230	456.000	321.770	142.022
	10	01	06			Alte sporuri		4.000	2.000	4.000	1.635	4.000	2.365	1.635
	10	01	30			Alte drepturi salariale in bani		137.000	46.000	137.000	45.239	137.000	91.761	50.079
	10	03				Contributii		3.607.500	1.017.000	3.607.500	986.376	3.607.500	2.621.124	1.007.979
	10	03	01			Contributii de asigurari sociale de stat		2.501.600	703.000	2.501.600	699.320	2.501.600	1.802.280	707.715
	10	03	02			Contributii de asigurari de somaj		85.200	25.700	85.200	21.862	85.200	63.338	22.115
	10	03	03			Contributii de asigurari sociale de sanatate		855.000	236.600	855.000	229.639	855.000	625.361	232.334
	10	03	04			Contributii de asigurari pentru accidente de munca si boli profesionale		32.200	11.200	32.200	7.712	32.200	24.488	7.838
	10	03	06			Contributii pentru concedii si indemnizatii		133.500	40.500	133.500	27.843	133.500	105.657	37.977
	20					TITLUL II BUNURI SI SERVICII		5.041.000	1.829.000	1.737.964	1.583.863	1.737.964	154.101	1.387.343
	20	01				Bunuri si servicii		2.123.900	830.000	712.658	675.206	712.658	37.452	587.396
	20	01	01			Furnituri de birou		22.000	8.000	4.594	4.550	4.594	44	3.414
	20	01	02			Materiale pentru curatenie		65.000	37.000	32.894	32.894	32.894		23.597
	20	01	03			Incalzit, iluminat si forta motrice		459.900	222.000	194.222	186.706	194.222	7.516	139.022
	20	01	04			Apa, canal si salubritate		105.000	53.000	57.942	45.818	57.942	12.124	49.118
	20	01	05			Carburanti si lubrifianti		33.000	12.000	4.240	4.240	4.240		5.624
	20	01	06			Piese de schimb		4.000	1.000	400	400	400		400
	20	01	07			Transport		724.000	228.000	177.680	177.680	177.680		177.734
	20	01	08			Posta, telecomunicatii, radio, tv, internet		35.000	15.000	11.023	10.990	11.023	33	10.461
	20	01	09			Materiale si prestari de servicii cu caracter functional		345.000	147.000	121.623	113.984	121.623	7.639	118.802
	20	01	30			Alte bunuri si servicii pentru intretinere si functionare		331.000	107.000	108.040	97.944	108.040	10.096	59.224

Capi- tol	Sub- capi- tol	Pa- ra- graf	Gru- pa / Titlu	Ar- ti- col	Ali- ne- at	Denumire indicator	Credite de angajament	Credite bugetare		Angajamente bugetare	Angajamente legale	Plati efectuate	Angajamente legale de platit	Cheltuieli efective
								anuale aprobrate la finele perioadei de raportare	trimestriale cumulate					
A			B			1	2	3	4	5	6	7=5-6	8	
	20	02				Reparatii curente	120.000	27.000	21.495	21.495	21.495	21.495	30.394	
	20	03				Hrana	2.260.900	780.900	757.988	757.988	757.988	744.846	707.049	
	20	03	01			Hrana pentru oameni	2.260.900	780.900	757.988	757.988	757.988	744.846	707.049	
	20	04				Medicamente si materiale sanitare	43.600	10.000	8.043	8.043	8.043	8.043	9.246	
	20	04	01			Medicamente	32.400	7.000	6.439	6.439	6.439	6.439	8.511	
	20	04	02			Materiale sanitare	5.200	3.000	1.604	1.604	1.604	1.604	735	
	20	04	04			Dezinfectanti	6.000							
	20	05				Bunuri de natura obiectelor de inventar	106.000	67.000	61.787	61.787	61.787	61.314	8.085	
	20	05	01			Uniforme si echipament	23.000	21.000	18.733	18.733	18.733	18.733		
	20	05	03			Lenjerie si accesorii de pat	17.000	12.000	11.749	11.749	11.749	11.749		
	20	05	30			Alte obiecte de inventar	66.000	34.000	31.305	31.305	31.305	30.832	8.085	
	20	11				Carti, publicatii si materiale documentare	8.500	4.000	1.513	1.513	1.513	1.078	1.513	
	20	13				Pregatire profesionala	37.000	2.000						
	20	14				Protectia muncii	18.000	5.000	2.880	2.880	2.880	2.880	2.880	
	20	25				Cheltuieli judiciare si extrajudiciare derivate din actiuni in reprezentarea intereselor statului, potrivit dispozitiilor legale	3.000							
	20	30				Alte cheltuieli	320.100	103.100	171.600	171.600	171.600	69.001	102.599	
	20	30	01			Reclama si publicitate	500							
	20	30	03			Prime de asigurare non-viata	26.500	5.000	1.433	1.433	1.433	1.433	1.433	
	20	30	30			Alte cheltuieli cu bunuri si servicii	293.100	98.100	170.167	170.167	170.167	67.568	102.599	
	51					TITLUL VI TRANSFERURI INTRE UNITATI ALE ADMINISTRATIEI PUBLICE	8.151.000	2.383.000	8.151.000	8.151.000	8.151.000	2.070.176	6.080.824	
	51	01				Transferuri curente	7.941.000	2.383.000	7.941.000	7.941.000	7.941.000	2.070.176	5.870.824	
	51	01				Transferuri catre institutiile publice	5.500.000	1.843.000	5.500.000	5.500.000	5.500.000	1.582.615	3.917.385	
	51	01				Transferuri din bugetele locale pentru								



Capi- tol	Sub- capi- tol	Pa- ra- graf	Gru- pa / Titlu	Ar- ti- col	Ali- ne- at	Denumire indicator	Credite de angajament	Credite bugetare		Angajamente bugetare	Angajamente legale	Plati efectuate	Angajamente legale de platit	Cheltuieli efective
								anuale aprobate la finele perioadei de raportare	trimestriale cumulate					
A			B			1	2	3	4	5	6	7=5-6	8	
						finantarea unitatilor de asistenta sociala si medico-sociale		2.441.000	540.000	2.441.000	2.441.000	487.561	1.953.439	487.561
	51	02				Transferiri de capital		210.000		210.000	210.000		210.000	
	51	02	29			Alte transferuri de capital catre instituti publice		210.000		210.000	210.000		210.000	
	56					TITLUL VIII PROIECTE CU FINANTARE DIN FONDURI EXTERNE NERAMBURSABILE (FEN)								
	56	01				POSTADERARE								1.351.654
	56	01				Programe din Fondul European de Dezvoltare Regionala (FEDR)								1.345.964
	56	01	01			Finantarea nationala								3.103
	56	01	02			Finantarea externa nerambursabila								21.863
	56	01	03			Cheltuieli neeligibile								1.320.998
	56	08				Programe Instrumental European de Vecinatate si Parteneriat(ENP)								5.690
	56	08	01			Finantare nationala								474
	56	08	02			Finantarea externa nerambursabila								4.256
	56	08	03			Cheltuieli neeligibile								960
	57					TITLUL VIII ASISTENTA SOCIALA		16.232.000	5.130.000	16.232.000	16.232.000	4.592.744	11.639.256	4.677.030
	57	02				Ajutoare sociale		16.232.000	5.130.000	16.232.000	16.232.000	4.592.744	11.639.256	4.677.030
	57	02	01			Ajutoare sociale in numerar		15.418.000	5.090.000	15.418.000	15.418.000	4.553.175	10.864.825	4.637.461
	57	02	02			Ajutoare sociale in natura		814.000	40.000	814.000	814.000	39.569	774.431	39.569
	59					TITLUL XI ALTE CHELTUIELI		1.892.000	480.000	1.892.000	1.892.000	460.200	1.431.800	303.002
	59	11				Asociatii si fundatii		1.892.000	480.000	1.892.000	1.892.000	460.200	1.431.800	303.002
	70					CHELTUIELI DE CAPITAL	347.000	627.000	12.000	235	235	235		54.920
	71					TITLUL XIII ACTIVE NEFINANCIARE	347.000	627.000	12.000	235	235	235		54.920
	71	01				Active fixe	347.000	627.000	12.000	235	235	235		54.920
	71	01	01			Constructii	12.000	12.000	12.000	235	235	235		92



Capi- tol	Sub- para- graf	Ar- ti- col	Ali- ne- at	Denumire indicator	Credite de angajament	Credite bugetare		Angajamente bugetare	Angajamente legale	Plati efectuate	Angajamente legale de platit	Cheltuieli efective
						anuale aprobate la finele perioadei de raportare	trimestriale cumulate					
A				B	I	2	3	4	5	6	7=5-6	8
				sanatate		7.000	4.000	7.000	7.000	1.609	5.391	3.829
10	03	04		Contributii de asigurari pentru accidente de munca si boli profesionale		500	500	500	500	46	454	110
10	03	06		Contributii pentru concedii si indemnizatii		1.000	1.000	1.000	1.000		1.000	626
20	01			TITLUL II BUNURI SI SERVICII		16.023.000	9.900.000	9.216.428	9.216.428	8.160.115	1.056.313	7.439.557
20	01			Bunuri si servicii		12.908.000	8.400.000	7.920.765	7.920.765	7.188.076	732.689	6.726.881
20	01	04		Apa, canal si salubritate		85.000	20.000	1.363	1.363	1.363		1.363
20	01	09		Materiale si prestari de servicii cu caracter functional		12.818.000	8.375.000	7.919.402	7.919.402	7.186.713	732.689	6.394.102
20	01	30		Alte bunuri si servicii pentru intretinere si functionare		5.000	5.000					331.416
20	02			Reparatii curente		1.315.000	600.000	689.221	689.221	459.305	229.916	662.627
20	30			Alte cheltuieli		1.800.000	900.000	606.442	606.442	512.734	93.708	50.049
20	30	30		Alte cheltuieli cu bunuri si servicii		1.800.000	900.000	606.442	606.442	512.734	93.708	50.049
55				TITLUL VII ALTE TRANSFERURI		3.000.000	1.250.000	3.000.000	3.000.000	331.861	2.668.139	431.861
55	01			A. Transferuri interne		3.000.000	1.250.000	3.000.000	3.000.000	331.861	2.668.139	431.861
55	01	18		Alte transferuri curente interne		3.000.000	1.250.000	3.000.000	3.000.000	331.861	2.668.139	431.861
56				TITLUL VIII PROIECTE CU FINANTARE DIN FONDURI EXTERNE NERAMBURSABILE (FEN)								
				POSTADERARE								793
56	08			Programe Instrumentul European de Vecinatate si Parteneriat(ENP)								793
56	08	01		Finantare nationala								77
56	08	02		Finantarea externa nerambursabila								1.169
56	08	03		Cheltuieli neeligibile								25
70				CHELTUIELI DE CAPITAL	66.629.228	12.975.000	2.550.000	2.344.837	2.344.837	2.254.093	90.744	2.294.159
70				TITLUL XIII ACTIVE NEFINANCIARE	66.629.228	12.875.000	2.550.000	2.344.837	2.344.837	2.254.093	90.744	2.294.159







Capi- tol	Sub- pa- ra- graf	Cru- pa / Titlu	Ar- ti- col	Ali- ne- at	Denumire indicator	Credite de angajament	Credite bugetare		Angajamente bugetare	Angajamente legale	Plati efectuate	Angajamente legale de platit	Cheltuieli efective
							anuale aprobrate la finele perioadei de raportare	trimestriale cumulate					
A			B			1	2	3	4	5	6	7=5-6	8
	01				CHELTUIELI CURENTE		750.000	30.000	2.045	2.045	2.045	7=5-6	8
	20				TITLUL II BUNURI SI SERVICII		750.000	30.000	2.045	2.045	2.045		
	20	30			Alte cheltuieli		750.000	30.000	2.045	2.045	2.045		
	20	30	30		Alte cheltuieli cu bunuri si servicii		750.000	30.000	2.045	2.045	2.045		
8102	01				COMBUSTIBILI SI ENERGIE	107.368.915	31.892.000	8.743.000	30.949.496	30.949.496	7.853.802	23.095.694	2.288.536
	40				CHELTUIELI CURENTE		34.100.000	11.600.000	34.100.000	34.100.000	11.600.000	22.500.000	
	40	03			TITLUL IV SUBVENTII		14.100.000	11.600.000	14.100.000	14.100.000	11.600.000	2.500.000	
	40	03			Subventii pentru acoperirea diferentelor de pret si tarif		14.100.000	11.600.000	14.100.000	14.100.000	11.600.000	2.500.000	
	57				TITLUL VIII ASISTENTA SOCIALA		20.000.000	20.000.000	20.000.000	20.000.000	20.000.000	20.000.000	
	57	02			Ajutoare sociale		20.000.000	20.000.000	20.000.000	20.000.000	20.000.000	20.000.000	
	57	02	01		Ajutoare sociale in numerar		20.000.000	20.000.000	20.000.000	20.000.000	20.000.000	20.000.000	
	70				CHELTUIELI DE CAPITAL	107.368.915	798.000	543.000	456.847	456.847	456.847	2.288.536	
	71				TITLUL XIII ACTIVE NEFINANCIARE	107.368.915	798.000	543.000	456.847	456.847	456.847	2.288.536	
	71	01			Active fixe	107.368.915	798.000	543.000	456.847	456.847	456.847	2.288.536	
	71	01	01		Constructii	104.710.508	320.000	65.000				2.267.952	
	71	01	02		Masini, echipamente si mijloace de transport								20.584
	71	01	30		Alte active fixe (inclusiv reparatii capitale)	2.658.407	478.000	478.000	456.847	456.847	456.847		
	79				OPERATIUNI FINANCIARE		794.000	400.000	794.000	794.000	198.306	595.694	
	81				TITLUL XVII RAMBURSARI DE CREDITE		794.000	400.000	794.000	794.000	198.306	595.694	
	81	02			Rambursari de credite interne		794.000	400.000	794.000	794.000	198.306	595.694	
	81	02	05		Rambursari de credite afrente datoriei publice interne locale		794.000	400.000	794.000	794.000	198.306	595.694	
	84				TITLUL XV PLATI EFECTUATE IN ANII PRECEDENTI SI RECUPERATE								
					IN ANUL CURENT		-3.800.000	-3.800.000	-4.401.351	-4.401.351	-4.401.351	-4.401.351	







CONTUL DE EXECUȚIE AL BUGETULUI LOCAL - CHELTUIELI  
 SECȚIUNEA DE FUNCȚIONARE  
 31.03.2017

Capi- tol	Sub- pa- ra- graf	Gr- pa/ Titlu	Ar- ti- col	Ali- ne- at	Denumire indicator	Credite de angajament	Credite bugetare		Angajamente bugetare	Angajamente legale	Plati efectuate	Angajamente legale de platit	Cheltuieli efective
							anuale aprobat la finele perioadei de raportare	trimestriale cumulate					
A					B	1	2	3	4	5	6	7=5-6	8
5002					TOTAL CHELTUIELI		456.401.000	148.388.600	399.922.410	399.922.410	130.520.167	269.402.243	131.695.242
	01				CHELTUIELI CURENTE		444.586.000	152.039.600	388.794.532	388.794.532	135.059.983	253.734.549	131.514.981
	10				TITLUL I CHELTUIELI DE PERSONAL		191.873.000	55.471.000	191.873.000	191.873.000	53.095.274	138.777.726	59.522.320
	10	01			Cheltuieli salariale in bani		155.975.700	45.339.180	155.975.700	155.975.700	43.582.650	112.393.050	48.543.754
	10	01	01		Salarii de baza		144.871.750	41.902.320	144.871.750	144.871.750	40.246.477	104.625.273	44.798.551
	10	01	05		Sporuri pentru conditiile de munca		1.167.800	291.600	1.167.800	1.167.800	284.932	882.868	300.321
	10	01	06		Alte sporuri		595.850	149.240	595.850	595.850	128.567	467.283	142.650
	10	01	10		Fond pentru posturi ocupate prin cumul		161.700	27.310	161.700	161.700	25.717	135.983	25.577
	10	01	11		Fond aferent platii cu ora		8.880.900	2.889.710	8.880.900	8.880.900	2.844.910	6.035.990	3.221.212
	10	01	12		Indemnizatii plătite unor persoane din afara unitatii		40.000	10.000	40.000	40.000	596	39.404	493
	10	01	13		Indemnizatii de delegare		35.500	9.500	35.500	35.500	2.253	33.247	2.253
	10	01	30		Alte drepturi salariale in bani		222.200	59.500	222.200	222.200	49.198	173.002	52.697
	10	03			Contributii		35.897.300	10.131.820	35.897.300	35.897.300	9.512.624	26.384.676	10.978.566
	10	03	01		Contributii de asigurari sociale de stat		24.853.400	6.967.690	24.853.400	24.853.400	6.692.081	18.161.319	7.710.664
	10	03	02		Contributii de asigurari de somaj		867.300	265.620	867.300	867.300	205.845	661.455	233.425
	10	03	03		Contributii de asigurari sociale de sanatate		8.277.700	2.344.660	8.277.700	8.277.700	2.196.103	6.081.597	2.525.703
	10	03	04		Contributii de asigurari pentru accidente de munca si boli profesionale		362.400	124.400	362.400	362.400	71.369	291.031	81.290
	10	03	06		Contributii pentru concedii si indemnizatii		1.536.500	429.450	1.536.500	1.536.500	347.226	1.189.274	427.484
	20				TITLUL II BUNURI SI SERVICII		92.763.000	49.173.600	53.371.532	53.371.532	40.283.249	13.088.283	42.531.216
	20	01			Bunuri si servicii		62.355.800	31.691.220	39.135.861	39.135.861	27.815.943	11.319.918	33.275.257
	20	01	01		Furnituri de birou		292.700	57.000	55.800	55.800	45.966	9.834	39.769
	20	01	02		Materiale pentru curatenie		459.100	119.840	136.568	136.568	111.871	24.697	107.076
	20	01	03		Incalzit, iluminat si forta motrica		10.523.500	5.375.480	6.733.634	6.733.634	5.088.831	1.644.803	6.457.780



Capi- tol	Sub- capi- tol	Pa- ra- graf	Cru- pa / Titlu	Ar- ti- col	Al- ne- at	Denumire indicator	Credite de angajament			Credite bugetare		Angajamente legale	Plati efectuate	Angajamente legale de platit	Cheltuieli efective
							1	2	3	anuale aprobate la finele perioadei de raportare	trimestriale cumulate				
		<b>A</b>				<b>B</b>									
	20	01	04			Apa, canal si salubritate	2.320.800	841.950	932.203	932.203	932.203	784.195	148.008	633.492	
	20	01	05			Carburanti si lubrifianti	170.500	57.080	34.610	34.610	34.610	34.360	250	35.951	
	20	01	06			Piese de schimb	46.500	18.750	16.379	16.379	16.379	14.939	1.440	15.262	
	20	01	07			Transport	872.500	255.030	195.198	195.198	195.198	194.594	604	193.793	
	20	01	08			Posta, telecomunicatii, radio, tv, internet	1.073.500	378.350	382.818	382.818	382.818	355.674	27.144	357.335	
	20	01	09			Materiale si prestari de servicii cu caracter functional	42.752.900	23.659.060	29.621.537	29.621.537	29.621.537	20.343.486	9.278.051	24.331.832	
	20	01	30			Alte bunuri si servicii pentru intretinere si functionare	3.843.800	928.680	1.027.114	1.027.114	1.027.114	842.027	185.087	1.102.967	
	20	02				Reparatii curente	18.893.000	12.272.000	9.729.444	9.729.444	9.729.444	8.579.953	1.149.491	6.859.580	
	20	03				Hrana	2.305.900	791.800	768.789	768.789	768.789	755.647	13.142	717.823	
	20	03	01			Hrana pentru oameni	2.305.900	791.800	768.789	768.789	768.789	755.647	13.142	717.823	
	20	04				Medicamente si materiale sanitare	95.000	10.700	8.471	8.471	8.471	8.471		20.261	
	20	04	01			Medicamente	57.600	7.000	6.439	6.439	6.439	6.439		13.926	
	20	04	02			Materiale sanitare	30.400	3.000	1.604	1.604	1.604	1.604		6.212	
	20	04	04			Dezinfectanti	7.000	700	428	428	428	428		123	
	20	05				Bunuri de natura obiectelor de inventar	841.000	288.620	260.103	260.103	260.103	245.094	15.009	197.373	
	20	05	01			Uniforme si echipament	23.000	21.000	18.733	18.733	18.733	18.733			
	20	05	03			Lenjerie si accesorii de pat	17.000	12.000	11.749	11.749	11.749	11.749		121	
	20	05	30			Alte obiecte de inventar	801.000	255.620	229.621	229.621	229.621	214.612	15.009	197.252	
	20	06				Deplasari, detasari, transferari	136.000	43.300	22.999	22.999	22.999	22.099	900	22.058	
	20	06	01			Deplasari interne, detasari, transferari	86.000	23.300	11.233	11.233	11.233	10.333	900	10.291	
	20	06	02			Deplasari in strainatate	50.000	20.000	11.766	11.766	11.766	11.766		11.767	
	20	11				Carti, publicatii si materiale documentare	17.900	8.220	4.341	4.341	4.341	3.654	687	2.344	
	20	13				Pregatire profesionala	172.400	14.000	10.647	10.647	10.647	9.197	1.450	6.350	
	20	14				Protectia muncii	103.100	43.600	79.531	79.531	79.531	18.226	61.305	6.221	

Capi- tol	Sub- capi- tol	Pa- ra- graf	Gr- pa / Titlu	Ar- ti- col	Ali- ne- at	Denumire indicator	Credite de angajament	Credite bugetare			Angajamente legale	Plati efectuate	Angajamente legale de platit	Cheltuieli efective
								anuale aprobrate la finele perioadei de raportare	trimestriale cumulate					
A							1	2	3	4	5	6	7=5-6	8
	20	24				Comisioane si alte costuri aferente imprumuturilor		591.000	320.000	86.945	86.945	86.945	86.945	86.945
	20	24	01			Comisioane si alte costuri aferente imprumuturilor externe		516.000	320.000	86.945	86.945	86.945	86.945	86.945
	20	25				Comisioane si alte costuri aferente imprumuturilor interne		75.000						
	20	30				Cheltuieli judiciare si extrajudiciare derivate din actiuni in reprezentarea intereselor statului, potrivit dispozitiilor legale		3.000						
	20	30	01			Alte cheltuieli		7.248.900	3.690.140	3.264.401	3.264.401	2.738.020	526.381	1.337.004
	20	30	02			Reclama si publicitate		174.500	55.000	97.290	97.290	49.589	47.701	39.832
	20	30	03			Protocol si reprezentare		50.000	10.000	17.175	17.175	6.876	10.299	13.463
	20	30	04			Prime de asigurare non-viata		26.500	5.000	1.433	1.433	1.433		1.433
	20	30	30			Chirii		556.000	241.000	265.027	265.027	239.359	25.668	252.174
	20	30	30			Alte cheltuieli cu bunuri si servicii		6.441.900	3.379.140	2.883.476	2.883.476	2.440.763	442.713	1.030.102
	30					TITLUL III DOBANZI		7.489.000	1.160.000	7.489.000	7.489.000	490.719	6.998.281	389.194
	30	01				Dobanzi aferente datoriei publice interne		3.520.000	500.000	3.520.000	3.520.000	157.494	3.362.506	157.494
	30	01				Dobanzi aferente datoriei publice interne directe		3.520.000	500.000	3.520.000	3.520.000	157.494	3.362.506	157.494
	30	02				Dobanzi aferente datoriei publice externe		3.969.000	660.000	3.969.000	3.969.000	333.225	3.635.775	231.700
	30	02				Dobanzi aferente creditelor externe garantate si/sau directe subimprumuate		3.969.000	660.000	3.969.000	3.969.000	333.225	3.635.775	231.700
	40					TITLUL IV SUBVENTII		34.100.000	22.150.000	34.100.000	34.100.000	22.149.569	11.950.431	10.772.178
	40	03				Subventii pentru acoperirea diferentelor de pret si tarif		34.100.000	22.150.000	34.100.000	34.100.000	22.149.569	11.950.431	10.772.178

Capi- tol	Sub- capi- tol	Pa- ra- graf	Grup- pa / Titlu	Ar- ti- col	Ali- ne- at	Denumire indicator	Credite de angajament	Credite bugetare		Angajamente bugetare	Angajamente legale	Plati efectuate	Angajamente legale de platit	Cheltuieli efective	
								anuale aprobate la finele perioadei de raportare	trimestriale cumulate						
A						B	1	2	3	4	5	6	7=5-6	8	
	50					TITLUL V FONDURI DE REZERVA		15 000 000							
	50	04				Fond de rezerva bugetara la dispozitia autoritatilor locale		15 000 000							
	51					TITLUL VI TRANSFERURI INTRE UNITATI ALE ADMINISTRATIEI PUBLICE									
	51	01				Transferuri curente		41.611.000	13.665.000	41.611.000	41.611.000	11.400.656	30.210.344	11.400.656	
	51	01	01			Transferuri catre institutii publice		41.611.000	13.665.000	41.611.000	41.611.000	11.400.656	30.210.344	11.400.656	
	51	01	39			Transferuri din bugetele locale pentru finantarea unitatilor de asistenta sociala si medico-sociale		32.500.000	10.435.000	32.500.000	32.500.000	8.695.635	23.804.365	8.695.635	
	51	01	46			Transferuri din bugetele locale pentru finantarea cheltuielilor curente din domeniul sanatatii		3.741.000	758.000	3.741.000	3.741.000	687.485	3.053.515	687.485	
	55					TITLUL VII ALTE TRANSFERURI									
	55	01				A. Transferuri interne		5.370.000	2.472.000	5.370.000	5.370.000	2.017.536	3.352.464	2.017.536	
	55	01	18			Alte transferuri curente interne		13.073.000	2.650.000	13.073.000	13.073.000	1.731.385	11.341.615	1.831.385	
	55	01	63			Finantarea invatamantului particular sau profesional acreditat		13.073.000	2.650.000	13.073.000	13.073.000	1.731.385	11.341.615	1.831.385	
	55	01	65			Sume reprezentand contributia unitatilor administrativ-teritoriale la Fondul IID		4.138.000	2.380.000	4.138.000	4.138.000	1.461.861	2.676.139	1.561.861	
	55	01	65					953.000	270.000	953.000	953.000	269.524	683.476	269.524	
	57					TITLUL VIII ASISTENTA SOCIALA									
	57	02				Ajutoare sociale		7.982.000	5.290.000	7.982.000	7.982.000	4.697.233	7.982.000	4.765.030	
	57	02	01			Ajutoare sociale in numerar		38.385.000	5.290.000	38.385.000	38.385.000	4.697.233	33.687.767	4.765.030	
	57	02	02			Ajutoare sociale in natura		38.385.000	5.290.000	38.385.000	38.385.000	4.697.233	33.687.767	4.765.030	
	57	02	03			Tichete de cresa si tichete sociale pentru gradinita		36.885.800	5.245.000	36.885.800	36.885.800	4.652.914	32.232.886	4.725.461	
	57	02	03					824.200	40.000	824.200	824.200	39.569	784.631	39.569	
								675.000	5.000	675.000	675.000	4.750	670.250		
	59					TITLUL XI ALTE CHELTUIELI		10.292.000	2.480.000	8.892.000	8.892.000	1.211.898	7.680.102	303.002	



Capi- tol	Sub- capi- tol	Pa- ra- graf	Gru- pa / Titlu	Ar- ti- col	Ali- ne- at	Denumire indicator	Credite de angajament	Credite bugetare			Angajamente legale	Plati efectuate	Angajamente legale de platit	Cheltuieli efective
								anuale aprobate la finele perioadei de raportare	2	3				
						<b>B</b>	<b>I</b>	<b>3</b>	<b>4</b>	<b>5</b>	<b>6</b>	<b>7=5-6</b>	<b>8</b>	
				59 01		Burse	1.400.000							
				59 11		Asociatii si fundatii	8.092.000	2.480.000	8.092.000	1.211.898	6.880.102	303.002		
				59 12		Sustinerea cultelor	800.000		800.000					
				79		OPERATIUNI FINANCIARE	15.866.000	400.000	15.866.000	198.306	15.667.694	180.261		
				81		TITLUL XVII RAMBURSARI DE CREDITE	15.866.000	400.000	15.866.000	198.306	15.667.694	180.261		
				81 01		Rambursari de credite externe	5.612.000		5.612.000					
				81 01 05		Rambursari de credite aferente datoriei publice externe locale	5.612.000		5.612.000					
				81 02		Rambursari de credite interne	10.254.000	400.000	10.254.000	198.306	10.055.694	180.261		
				81 02 05		Rambursari de credite aferente datoriei publice interne locale	10.254.000	400.000	10.254.000	198.306	10.055.694	180.261		
				84		PLATI EFECTUATE IN ANII PRECEDENTI SI RECUPERATE IN ANUL CURENT								
				85		Titlul XIX PLATI EFECTUATE IN ANII PRECEDENTI SI RECUPERATE IN ANUL CURENT	-4.051.000	-4.051.000	-4.738.122	-4.738.122				
				85 01		Plati efectuate in anii precedenti si recuperate in anul curent	-4.051.000	-4.051.000	-4.738.122	-4.738.122				
				85 01 01		Plati efectuate in anii precedenti si recuperate in anul curent (SF)	-4.051.000	-4.051.000	-4.738.122	-4.738.122				
5100 02						Partea I-a SERVICII PUBLICE GENERALE	52.960.000	13.527.000	34.946.975	10.576.732	24.370.243	14.047.464		
5102						AUTORITATI PUBLICE SI ACTIUNI EXTERNE CHELTUIELI CURENTE	27.390.000	10.947.000	24.914.471	9.109.238	15.805.233	12.232.620		
				10		TITLUL I CHELTUIELI DE PERSONAL	27.493.000	11.050.000	25.034.425	9.229.192	15.805.233	12.232.620		
				10 01		Cheltuieli salariale in bani	22.493.000	8.870.000	22.493.000	7.423.790	15.069.210	10.828.782		
				10 01 01		Salarii de baza	18.410.000	7.470.000	18.410.000	6.308.965	12.101.035	8.844.323		
				10 01 12		Indemnitatii platite unor persoane din afara unitatii	18.290.000	7.441.000	18.290.000	6.303.095	11.986.905	8.839.897		
							40.000	10.000	40.000	596	39.404	493		

Capi- tol	Sub- capi- tol	Pa- ra- graf	Cru- pa / Titlu col at	Ar- ti- col at	Ali- ne- at	Denumire indicator	Credite de angajament	Credite bugetare			Angajamente legale	Plati efectuate	Angajamente legale de platit	Cheltuieli efective
								anuale aprobate la finele perioadei de raportare	2	3				
						<b>B</b>	<b>1</b>							
						<b>A</b>	<b>1</b>							
	10	01	13			Indemnizatii de delegare	30.000	7.000	30.000	30.000	2.185	27.815	2.185	
	10	01	30			Alte drepturi salariale in bani	50.000	12.000	50.000	50.000	3.089	46.911	1.748	
	10	03				Contributii	4.083.000	1.400.000	4.083.000	4.083.000	1.114.825	2.968.175	1.984.459	
	10	03	01			Contributii de asigurari sociale de stat	2.921.000	1.000.000	2.921.000	2.921.000	813.589	2.107.411	1.395.568	
	10	03	02			Contributii de asigurari de somaj	93.000	30.000	93.000	93.000	25.556	67.444	41.233	
	10	03	03			Contributii de asigurari sociale de sanatate	963.000	350.000	963.000	963.000	267.944	695.056	459.800	
	10	03	04			Contributii de asigurari pentru accidente de munca si boli profesionale	29.000	10.000	29.000	29.000	7.736	21.264	13.261	
	10	03	06			Contributii pentru concedii si indemnizatii	77.000	10.000	77.000	77.000		77.000	74.597	
	20					TITLUL II BUNURI SI SERVICII	4.992.000	2.180.000	2.533.425	2.533.425	1.805.402	728.023	1.403.838	
	20	01				Bunuri si servicii	3.017.000	1.261.000	1.434.121	1.434.121	982.000	452.121	934.464	
	20	01	01			Furnituri de birou	15.000	5.000	2.350	2.350	2.350		3.010	
	20	01	02			Materiale pentru curatenie	10.000						3.924	
	20	01	03			Incalzit, iluminat si forta motrica	370.000	370.000	294.036	294.036	255.235	38.801	232.071	
	20	01	04			Apa, canal si salubritate	20.000	9.000	8.815	8.815	6.475	2.340	6.223	
	20	01	05			Carburanti si lubrifianti	60.000	2.000	1.200	1.200	1.200		4.533	
	20	01	06			Piese de schimb	15.000	5.000	5.124	5.124	3.684	1.440	3.690	
	20	01	08			Posta, telecomunicatii, radio, tv, internet	510.000	200.000	216.824	216.824	199.148	17.676	203.296	
	20	01	09			Materiale si prestari de servicii cu caracter functional	1.791.000	600.000	816.964	816.964	449.846	367.118	416.909	
	20	01	30			Alte bunuri si servicii pentru intretinere si functionare	226.000	70.000	88.808	88.808	64.062	24.746	60.808	
	20	02				Reparatii curente	60.000	35.000	32.223	32.223	32.223		6.980	
	20	05				Bunuri de natura obiectelor de inventar	50.000	20.000	8.713	8.713	6.287	2.426		

Capi- tol	Sub- capi- tol	Pa- ra- graf	Gru- pa / Titlu	Ar- ti- col	Al- ne- at	Denumire indicator	Credite de angajament			Credite bugetare		Angajamente legale	Plati efectuate	Angajamente legale de platit	Cheltuieli efective
							1	2	3	anuale aprobate la finele perioadei de raportare	trimestriale cumulate				
			<b>A</b>			<b>B</b>									
			20	05	30	Alte obiecte de inventar	50.000	20.000	8.713	8.713	6.287	2.426			
			20	06		Deplasari, detasari, transferari	120.000	40.000	22.655	22.655	21.765	890			21.766
			20	06	01	Deplasari interne, detasari, transferari	70.000	20.000	10.889	10.889	9.999	890			9.999
			20	06	02	Deplasari in strainatate	50.000	20.000	11.766	11.766	11.766				11.767
			20	11		Carti, publicatii si materiale documentare	4.000	1.000							
			20	13		Pregatire profesionala	10.000	2.000							
			20	14		Protectia muncii	69.000	30.000	68.282	68.282	6.977	61.305			1.063
			20	30		Alte cheltuieli	1.662.000	791.000	967.431	967.431	756.150	211.281			439.565
			20	30	01	Reclama si publicitate	172.000	55.000	97.290	97.290	49.589	47.701			39.832
			20	30	02	Protocol si reprezentare	50.000	10.000	17.175	17.175	6.876	10.299			13.463
			20	30	04	Chirii	400.000	215.000	213.709	213.709	213.700	9			213.686
			20	30	30	Alte cheltuieli cu bunuri si servicii	1.040.000	511.000	639.257	639.257	485.985	153.272			172.584
			55			TITLUL VII ALTE TRANSFERURI	8.000		8.000	8.000				8.000	
			55	01		A. Transferuri interne	8.000		8.000	8.000				8.000	
			55	01	18	Alte transferuri curente interne	8.000		8.000	8.000				8.000	
			84			PLATI EFECTUATE IN ANII PRECEDENTI SI RECUPERATE IN ANUL CURENT									
			85			Titlul XIX PLATI EFECTUATE IN ANII PRECEDENTI SI RECUPERATE									
						PRECEDENTI SI RECUPERATE IN ANUL CURENT									
			85	01		Plati efectuate in anii precedenti si recuperate in anul curent	-103.000	-103.000	-119.954	-119.954	-119.954				
			85	01	01	Plati efectuate in anii precedenti si recuperate in anul curent (SF)	-103.000	-103.000	-119.954	-119.954	-119.954				
5402						ALTE SERVICII PUBLICE GENERALE	17.490.000	1.100.000	2.456.559	2.456.559	889.830	1.566.729			1.338.705
			01			CHELTUIELI CURENTE	17.490.000	1.100.000	2.456.559	2.456.559	889.830	1.566.729			1.338.705
			10			TITLUL I CHELTUIELI DE PERSONAL	2.370.000	955.000	2.370.000	2.370.000	812.655	1.557.345			1.273.491



Capi- tol	Sub- capi- tol	Pa- ra- graf	Ar- ti- col	Ali- ne- at	Denumire indicator	Credite de angajament	Credite bugetare			Angajamente legale	Plati efectuate	Angajamente legale de platit	Cheltuieli efective
							anuale aprobrate la finele perioadei de raportare	trimestriale cumulate					
A			B			1	2	3	4	5	6	7=5-6	8
	10	01			Cheltuieli salariale in bani		1.951.000	805.000	1.951.000	1.951.000	696.074	1.254.926	1.039.698
	10	01	01		Salarii de baza		1.949.000	805.000	1.949.000	1.949.000	696.074	1.252.926	1.039.698
	10	01	13		Indemnizatii de delegare		2.000	2.000	2.000	2.000		2.000	
	10	03			Contributii		419.000	150.000	419.000	419.000	116.581	302.419	233.793
	10	03	01		Contributii de asigurari sociale de stat		294.000	100.000	294.000	294.000	85.078	208.922	164.352
	10	03	02		Contributii de asigurari de somaj		10.000	5.000	10.000	10.000	2.693	7.307	4.998
	10	03	03		Contributii de asigurari sociale de sanatate		98.000	40.000	98.000	98.000	28.002	69.998	54.064
	10	03	04		Contributii de asigurari pentru accidente de munca si boli profesionale		3.000	1.000	3.000	3.000	808	2.192	1.561
	10	03	06		Contributii pentru concedii si indemnizatii		14.000	4.000	14.000	14.000		14.000	8.838
	20				TITLUL II BUNURI SI SERVICII		120.000	145.000	86.559	86.559	77.175	9.384	65.214
	20	01			Bunuri si servicii		45.000	70.000	23.317	23.317	21.968	1.349	15.436
	20	01	01		Furnituri de birou		2.100	2.100	2.019	2.019	2.019		
	20	01	03		Incalzit, iluminat si forta motrica		10.900	35.900	6.925	6.925	6.925		6.925
	20	01	04		Apa, canal si salubritate		4.000	4.000	3.193	3.193	3.193		3.193
	20	01	05		Carburanti si lubrifianti		10.000	10.000					1.425
	20	01	06		Piese de schimb		2.000	2.000	1.745	1.745	1.745		
	20	01	08		Posta, telecomunicatii, radio, tv, internet		4.000	4.000	1.892	1.892	1.892		1.849
	20	01	09		Materiale si prestari de servicii cu caracter functional		4.000	4.000	2.806	2.806	1.457	1.349	103
	20	01	30		Alte bunuri si servicii pentru intretinere si functionare		8.000	8.000	4.737	4.737	4.737		1.941
	20	02			Reparatii curente		8.000	8.000					
	20	06			Deplasari, detasari, transferari		3.000	3.000	128	128	118	10	76

Capi- tol	Sub- capi- tol	Pa- ra- graf	Ar- ti- col	Ali- ne- at	Denumire indicator	Credite de angajament	Credite bugetare			Angajamente legale	Plati efectuate	Angajamente legale de platit	Cheltuieli efective		
							anuale aprobate la finele perioadei de raportare	trimestriale cumulate							
A				B				1	2	3	4	5	6	7=5-6	8
	20	06	01		Deplasari interne, detasari, transferari		3.000	3.000	128	128	118	10	76		
	20	30			Alte cheltuieli		64.000	64.000	63.114	63.114	55.089	8.025	49.702		
	20	30	30		Alte cheltuieli cu bunuri si servicii		64.000	64.000	63.114	63.114	55.089	8.025	49.702		
	50				TITLUL V FONDURI DE REZERVA		15.000.000								
	50	04			Fond de rezerva bugetara la dispozitia autoritatilor locale		15.000.000								
5502					TRANZACTII PRIVIND DATORIA PUBLICA SI IMPRUMUTURI		8.080.000	1.480.000	7.575.945	7.575.945	577.664	6.998.281	476.139		
	01				CHELTUIELI CURENTE		8.080.000	1.480.000	7.575.945	7.575.945	577.664	6.998.281	476.139		
	20				TITLUL II BUNURI SI SERVICII		591.000	320.000	86.945	86.945	86.945		86.945		
	20	24			Comisioane si alte costuri aferente imprumuturilor		591.000	320.000	86.945	86.945	86.945		86.945		
	20	24	01		Comisioane si alte costuri aferente imprumuturilor externe		516.000	320.000	86.945	86.945	86.945		86.945		
	20	24	02		Comisioane si alte costuri aferente imprumuturilor interne		75.000								
	30				TITLUL III DOBANZI		7.489.000	1.160.000	7.489.000	7.489.000	490.719	6.998.281	389.194		
	30	01			Dobanzi aferente datoriei publice interne		3.520.000	500.000	3.520.000	3.520.000	157.494	3.362.506	157.494		
	30	01	01		Dobanzi aferente datoriei publice interne directe		3.520.000	500.000	3.520.000	3.520.000	157.494	3.362.506	157.494		
	30	02			Dobanzi aferente datoriei publice externe		3.969.000	660.000	3.969.000	3.969.000	333.225	3.635.775	231.700		
	30	02	03		Dobanzi aferente creditelor externe garantate si/sau directe subimprumutate		3.969.000	660.000	3.969.000	3.969.000	333.225	3.635.775	231.700		
6000	02				Partea II-a APARARE, ORDINE PUBLICA SI SIGURANTA NATIONALA		14.701.000	4.392.000	14.470.487	14.470.487	3.859.014	10.611.473	3.892.716		
6102					ORDINE PUBLICA SI SIGURANTA NATIONALA		14.701.000	4.392.000	14.470.487	14.470.487	3.859.014	10.611.473	3.892.716		

Capi- tol	Sub- capi- tol	Pa- ra- graf	Gr- ps / Titlu	Ar- ti- col	Ali- ne- at	Denumire indicator	Credite de angajament	Credite bugetare		Angajamente bugetare	Angajamente legale	Plati efectuate	Angajamente legale de platit	Cheltuieli efective
								anuale aprobrate la finele perioadei de raportare	trimestriale cumulate					
A						B	1	2	3	4	5	6	7=5-6	8
	01					CHELTUIELI CURENTE		14.701.000	4.392.000	14.470.487	14.470.487	3.859.014	10.611.473	3.892.716
	10					TITLUL I CHELTUIELI DE PERSONAL		408.000	180.000	408.000	408.000	142.269	265.731	226.068
	10	01				Cheltuieli salariale in bani		331.000	148.000	331.000	331.000	122.459	208.541	184.559
	10	01	01			Salarii de baza		330.000	147.000	330.000	330.000	122.459	207.541	184.559
	10	01	13			Indemnitzati de delegare		1.000	1.000	1.000	1.000		1.000	
	10	03				Contributii		77.000	32.000	77.000	77.000	19.810	57.190	41.509
	10	03	01			Contributii de asigurari sociale de stat		51.000	20.000	51.000	51.000	14.456	36.544	29.160
	10	03	02			Contributii de asigurari de somaj		3.000	2.000	3.000	3.000	458	2.542	905
	10	03	03			Contributii de asigurari sociale de sanatate		18.000	8.000	18.000	18.000	4.758	13.242	9.598
	10	03	04			Contributii de asigurari pentru accidente de munca si boli profesionale		1.000	1.000	1.000	1.000	138	862	277
	10	03	06			Contributii pentru concedii si indemnizatii		4.000	1.000	4.000	4.000		4.000	1.569
	20					TITLUL II BUNURI SI SERVICII		293.000	100.000	62.487	62.487	57.587	4.900	7.490
	20	01				Bunuri si servicii		286.000	96.000	59.623	59.623	54.725	4.898	6.158
	20	01	05			Carburanti si lubrifianti		12.000	3.000	800	800	550	250	3.702
	20	01	06			Piese de schimb		1.500	1.500					
	20	01	08			Posta, telecomunicatii, radio, tv, internet		3.700	2.000	2.377	2.377	1.896	481	1.896
	20	01	09			Materiale si prestari de servicii cu caracter functional		268.300	89.000	56.446	56.446	52.279	4.167	560
	20	01	30			Alte bunuri si servicii pentru intretinere si functionare		500	500					
	20	05				Bunuri de natura obiectelor de inventar		4.000	2.000	1.530	1.530	1.530		
	20	05	30			Alte obiecte de inventar		4.000	2.000	1.530	1.530	1.530		
	20	30				Alte cheltuieli		3.000	2.000	1.334	1.334	1.334		1.334



Capi- tol	Sub- capi- tol	Pa- ra- graf	Ar- ti- col	Ali- ne- at	Denumire indicator	Credite de angajament	Credite bugetare			Angajamente legale	Plati efectuate	Angajamente legale de platit	Cheltuieli efective
							anuale aprobrate la finele perioadei de raportare	trimestriale cumulate					
A			B			1	2	3	4	5	6	7=5-6	8
	20	30	30		Alte cheltuieli cu bunuri si servicii		3.000	2.000	1.334	1.334	1.332	2	1.332
	51				TITLUL VI TRANSFERURI INTRE UNITATI ALE ADMINISTRATIEI PUBLICE		14.000.000	4.112.000	14.000.000	14.000.000	3.659.158	10.340.842	3.659.158
	51	01			Transferuri curente		14.000.000	4.112.000	14.000.000	14.000.000	3.659.158	10.340.842	3.659.158
	51	01	01		Transferuri catre institutiile publice		14.000.000	4.112.000	14.000.000	14.000.000	3.659.158	10.340.842	3.659.158
6500	02				Partea III-a CHELTUIELI SOCIAL-CULTURALE		261.007.000	78.776.600	238.169.171	238.169.171	71.273.734	166.895.437	73.317.961
6502					INVATAMANT		165.117.000	46.164.600	151.931.718	151.931.718	44.935.629	106.996.089	48.587.182
	01				CHELTUIELI CURENTE		165.169.000	46.216.600	152.019.742	152.019.742	45.023.653	106.996.089	48.587.182
	10				TITLUL I CHELTUIELI DE PERSONAL		139.663.000	38.273.000	139.663.000	139.663.000	37.651.915	102.011.085	40.017.135
	10	01			Cheltuieli salariale in bani		113.310.700	31.047.180	113.310.700	113.310.700	30.669.664	82.641.036	32.620.415
	10	01	01		Salarii de baza		103.599.250	27.974.320	103.599.250	103.599.250	27.665.616	75.933.634	29.218.258
	10	01	05		Sporuri pentru conditii de munca		41.800	6.600	41.800	41.800	5.551	36.249	13.415
	10	01	06		Alte sporuri		590.850	147.240	590.850	590.850	126.932	463.918	141.015
	10	01	10		Fond pentru posturi ocupate prin cumul		161.700	27.310	161.700	161.700	25.717	135.983	25.577
	10	01	11		Fond aferent platii cu ora		8.880.900	2.889.710	8.880.900	8.880.900	2.844.910	6.035.990	3.221.212
	10	01	13		Indemnizatii de delegare		1.000	500	1.000	1.000	68	932	68
	10	01	30		Alte drepturi salariale in bani		35.200	1.500	35.200	35.200	870	34.330	870
	10	03			Contributii		26.352.300	7.225.820	26.352.300	26.352.300	6.982.251	19.370.049	7.396.720
	10	03	01		Contributii de asigurari sociale de stat		18.115.800	4.925.690	18.115.800	18.115.800	4.866.796	13.249.004	5.193.643
	10	03	02		Contributii de asigurari de somaj		644.100	195.420	644.100	644.100	148.601	495.499	157.337
	10	03	03		Contributii de asigurari sociale de sanatate		6.026.700	1.637.060	6.026.700	6.026.700	1.595.824	4.430.876	1.697.438
	10	03	04		Contributii de asigurari pentru accidente de munca si boli profesionale		283.700	97.700	283.700	283.700	52.345	231.355	55.649
	10	03	06		Contributii pentru concedii si indemnizatii		1.282.000	369.950	1.282.000	1.282.000	318.685	963.315	292.653
	20				TITLUL II BUNURI SI SERVICII		21.000.000	7.513.600	9.250.742	9.250.742	6.997.725	2.253.017	8.212.523

Capi- tol	Sub- capi- tol	Pa- ra- graf	Ar- ti- col	Ali- ne- at	Denumire indicator	Credite de angajament	Credite bugetare			Angajamente legale	Plati efectuate	Angajamente legale de platit	Cheltuieli efective	
							anuale aprobrate la finele perioadei de raportare	2	3					4
A					B	1	2	3	4	5	6	7=5-6	8	
	20	01			Bunuri si servicii	15.675.900	6.297.220	8.204.319	8.204.319	8.204.319	6.199.145	2.005.174	7.382.528	
	20	01	01		Furnituri de birou	242.100	36.900	43.617	43.617	43.617	33.827	9.790	30.201	
	20	01	02		Materiale pentru curatenie	348.100	79.840	102.159	102.159	102.159	77.462	24.697	78.193	
	20	01	03		Incalzit, iluminat si forta motrica	8.367.700	4.138.580	5.687.311	5.687.311	5.687.311	4.094.302	1.593.009	5.530.722	
	20	01	04		Apa, canal si salubritate	1.824.300	713.950	835.566	835.566	835.566	702.022	133.544	548.442	
	20	01	05		Carburanti si lubrifianti	48.500	28.080	27.370	27.370	27.370	27.370			18.717
	20	01	06		Piese de schimb	23.000	9.250	9.110	9.110	9.110	9.110			11.172
	20	01	07		Transport	148.500	27.030	17.518	17.518	17.518	16.914	604	16.059	
	20	01	08		Posta, telecomunicatii, radio, tv, internet	502.300	146.350	146.890	146.890	146.890	137.936	8.954	136.457	
	20	01	09		Materiale si prestari de servicii cu caracter functional	1.188.100	434.060	518.056	518.056	518.056	430.155	87.901	400.977	
	20	01	30		Alte bunuri si servicii pentru intretinere si functionare	2.983.300	683.180	816.722	816.722	816.722	670.047	146.675	611.588	
	20	02			Reparatii curente	3.670.000	850.000	625.014	625.014	625.014	464.727	160.287	419.808	
	20	03			Hrana	45.000	10.900	10.801	10.801	10.801	10.801			10.774
	20	03	01		Hrana pentru oameni	45.000	10.900	10.801	10.801	10.801	10.801			10.774
	20	04			Medicamente si materiale sanitare	1.400	700	428	428	428	428			123
	20	04	01		Medicamente	200	200							123
	20	04	02		Materiale sanitare	200	200							123
	20	04	04		Dezinfectanti	1.000	700	428	428	428	428			123
	20	05			Bunuri de natura obiectelor de inventar	415.000	95.620	84.789	84.789	84.789	72.679	12.110	153.127	
	20	05	03		Lenjerie si accesorii de pat	415.000	95.620	84.789	84.789	84.789	72.679	12.110	153.127	
	20	05	30		Alte obiecte de inventar	1.000	300	216	216	216	216		216	
	20	06			Deplasari, deplasari, transferari	1.000	300	216	216	216	216		216	
	20	06	01		Deplasari interne, deplasari, transferari	1.000	300	216	216	216	216		216	
	20	11			Carti, publicatii si materiale documentare	2.400	2.220	2.400	2.400	2.400	2.148	252	403	

Capi- tol	Sub- capi- tol	Pa- ra- graf	Ar- ti- col	Ali- ne- at	Denumire indicator	Credite de angajament	Credite bugetare			Angajamente legale	Plati efectuate	Angajamente legale de platit	Cheltuieli efective
							anuale aprobate la finele perioadei de raportare	2	3				
A					B	1	2	3	4	5	6	7=5-6	8
	20	13			Pregatire profesionala		116.400	7.000	7.647	7.647	6.197	1.450	6.350
	20	14			Protectia muncii		600	600	575	575	575		815
	20	30			Alte cheltuieli		1.072.300	249.040	314.553	314.553	240.809	73.744	238.379
	20	30	04		Chirii		156.000	26.000	51.318	51.318	25.659	25.659	38.488
	20	30	30		Alte cheltuieli cu bunuri si servicii		916.300	223.040	263.235	263.235	215.150	48.085	199.891
	55				TITLUL VII ALTE TRANSFERURI		953.000	270.000	953.000	953.000	269.524	683.476	269.524
	55	01			A. Transferuri interne		953.000	270.000	953.000	953.000	269.524	683.476	269.524
	55	01	63		Finantarea invatamantului particular sau confesional acreditat		953.000	270.000	953.000	953.000	269.524	683.476	269.524
	57				TITLUL VIII ASISTENTA SOCIALA		2.153.000	160.000	2.153.000	2.153.000	104.489	2.048.511	88.000
	57	02			Ajutoare sociale		2.153.000	160.000	2.153.000	2.153.000	104.489	2.048.511	88.000
	57	02	01		Ajutoare sociale in numerar		1.467.800	155.000	1.467.800	1.467.800	99.739	1.368.061	88.000
	57	02	02		Ajutoare sociale in natura		10.200	10.200	10.200	10.200		10.200	
	57	02	03		Tichete de cresa si tichete sociale pentru gradinita		675.000	5.000	675.000	675.000	4.750	670.250	
	59				TITLUL XI ALTE CHELTUIELI		1.400.000						
	59	01			Burse		1.400.000						
	84				PLATI EFECTUATE IN ANII PRECEDENTI SI RECUPERATE IN ANUL CURENT		-52.000	-52.000	-88.024	-88.024	-88.024		
	85				Titlul XIX PLATI EFECTUATE IN ANII PRECEDENTI SI RECUPERATE								
	85	01			IN ANUL CURENT		-52.000	-52.000	-88.024	-88.024	-88.024		
	85	01			Plati efectuate in anii precedenti si recuperate in anul curent		-52.000	-52.000	-88.024	-88.024	-88.024		
	85	01	01		Plati efectuate in anii precedenti si recuperate in anul curent (SF)		-52.000	-52.000	-88.024	-88.024	-88.024		
6602					SANATA		14.227.000	4.367.000	14.011.841	14.011.841	3.871.773	10.140.068	3.869.451
					CHELTUIELI CURENTE		14.227.000	4.367.000	14.012.898	14.012.898	3.872.830	10.140.068	3.869.451







Capi-Sub-Para-gra-ficul	Ar-ti-col	Denumire indicator	Credite de angajament		Credite bugetare		Angajamente bugetare	Angajamente legale	Plati efectuate	Angajamente legale de platit	Cheltuieli efective
			1	2	3	4					
<b>A</b>			<b>1</b>	<b>2</b>	<b>3</b>	<b>4</b>	<b>5</b>	<b>6</b>	<b>7=5-6</b>	<b>8</b>	
6702	85	<b>B</b> Titlul XIX PLATI EFECTUATE IN ANII PRECEDENTI SI RECUPERATE IN ANUL CURENT									
	85 01	Plati efectuate in anii precedenti si recuperate in anul curent				-1.057	-1.057	-1.057	-1.057		
	85 01 01	Plati efectuate in anii precedenti si recuperate in anul curent (SF)				-1.057	-1.057	-1.057	-1.057		
	01	CULTURA, RECREERE SI RELIGIE		31.113.000	12.970.000	24.983.205	24.983.205	24.983.205	8.416.758	16.566.447	6.954.618
	20	CHELTUIELI CURENTE		31.123.000	12.980.000	24.995.234	24.995.234	24.995.234	8.428.787	16.566.447	6.954.618
	20 01	TITLUL II BUNURI SI SERVICII		11.123.000	6.500.000	4.995.234	4.995.234	4.995.234	4.223.227	772.007	3.500.756
	20 01 01	Bunuri si servicii		8.421.000	4.700.000	3.582.159	3.582.159	3.582.159	3.005.165	576.994	2.901.186
	20 01 02	Materiale pentru curatenie		30.000	1.000	723	723	723	723		570
	20 01 03	Incalzit, iluminat si forta motrica		1.300.000	600.000	544.953	544.953	544.953	539.476	5.477	544.608
	20 01 04	Apa, canal si salubritate		280.000	41.000	24.803	24.803	24.803	24.803		24.803
	20 01 08	Posta, telecomunicatii, radio, tv, internet		8.000	8.000	1.583	1.583	1.583	1.583		1.147
	20 01 09	Materiale si prestari de servicii cu caracter functional		6.753.000	4.000.000	3.005.813	3.005.813	3.005.813	2.437.866	567.947	2.329.344
	20 01 30	Alte bunuri si servicii pentru intretinere si functionare		50.000	50.000	4.284	4.284	4.284	714	3.570	714
	20 02	Reparatii curente		1.000.000	250.000	275.453	275.453	275.453	117.462	157.991	117.462
	20 05	Bunuri de natura obiectelor de inventar		152.000	152.000						
	20 05 30	Alte obiecte de inventar		152.000	152.000						
	20 30	Alte cheltuieli		1.550.000	1.550.000	1.137.622	1.137.622	1.137.622	1.100.600	37.022	482.108
	20 30 30	Alte cheltuieli cu bunuri si servicii		1.550.000	1.550.000	1.137.622	1.137.622	1.137.622	1.100.600	37.022	482.108
	51	TITLUL VI TRANSFERURI INTRE UNITATI ALE ADMINISTRATIEI PUBLICE		13.000.000	4.480.000	13.000.000	13.000.000	13.000.000	3.453.862	9.546.138	3.453.862
	51 01	Transferuri curente		13.000.000	4.480.000	13.000.000	13.000.000	13.000.000	3.453.862	9.546.138	3.453.862







Capi- tol	Sub- capi- tol	Pa- ra- graf	Gru- pa / Titlu	Ar- ti- col	Ali- ne- at	Denumire indicator	Credite de angajament	Credite bugetare			Angajamente legale	Plati efectuate	Angajamente legale de platit	Cheltuieli efective
								anuale aprobrate la finele perioadei de raportare	trimestriale cumulate					
A							1	2	3	4	5	6	7=5-6	8
B														
	20	05	30			Alte obiecte de inventar		66.000	34.000	31.305	30.852	473	8.085	
	20	11				Carti, publicatii si materiale documentare		8.500	4.000	1.513	1.078	435	1.513	
	20	13				Pregatire profesionala		37.000	2.000					
	20	14				Protectia muncii		18.000	5.000	2.880	2.880		2.880	
	20	25				Cheltuieli judiciare si extrajudiciare derivate din actiuni in reprezentarea intereselor statului, potrivit dispozitiilor legale		3.000	103.100	171.600	69.001	102.599	40.780	
	20	30				Alte cheltuieli		320.100	500					
	20	30	01			Reclama si publicitate		26.500	5.000	1.433	1.433		1.433	
	20	30	03			Prime de asigurare non-viata		293.100	98.100	170.167	67.568	102.599	39.347	
	20	30	30			Alte cheltuieli cu bunuri si servicii								
	51					TITLUL VI TRANSFERURI INTRE UNITATI ALE ADMINISTRATIEI PUBLICE		7.941.000	2.383.000	7.941.000	2.070.176	5.870.824	2.070.176	
	51	01				Transferuri curente		7.941.000	2.383.000	7.941.000	2.070.176	5.870.824	2.070.176	
	51	01	01			Transferuri catre institutiile publice		5.500.000	1.843.000	5.500.000	1.582.615	3.917.385	1.582.615	
	51	01	39			Transferuri din bugetele locale pentru finantarea unitatilor de asistenta sociala si medico-sociale		2.441.000	540.000	2.441.000	487.561	1.953.439	487.561	
	57					TITLUL VIII ASISTENTA SOCIALA		16.232.000	5.130.000	16.232.000	4.592.744	11.639.256	4.677.030	
	57	02				Ajutoare sociale		16.232.000	5.130.000	16.232.000	4.592.744	11.639.256	4.677.030	
	57	02	01			Ajutoare sociale in numerar		15.418.000	5.090.000	15.418.000	4.553.175	10.864.825	4.637.461	
	57	02	02			Ajutoare sociale in natura		814.000	40.000	814.000	39.569	774.431	39.569	
	59					TITLUL XI ALTE CHELTUIELI		1.892.000	480.000	1.892.000	460.200	1.431.800	303.002	
	59	11				Asociatii si fundatii		1.892.000	480.000	1.892.000	460.200	1.431.800	303.002	
	84					PLATI EFECTUATE IN ANII PRECEDENTI SI RECUPERATE IN ANUL CURENT		-56.000	-56.000	-60.557	-60.557	-60.557	-60.557	



Capi- tol	Sub- capi- tol	Pa- ra- graf	Gru- pa / Titlu	At- ti- col	Ali- ne- at	Denumire indicator	Credite de angajament	Credite bugetare		Angajamente legale	Plati efectuate	Angajamente legale de platit	Cheltuieli efective	
								anuale aprobrate la finele perioadei de raportare	trimestriale cumulate					
A			B				1	2	3	4	5	6	7=5-6	8
			85			Titlul XIX PLATI EFECTUATE IN ANII PRECEDENTI SI RECUPERATE IN ANUL CURENT								
	85	01				Plati efectuate in anii precedenti si recuperate in anul curent		-56.000	-56.000	-60.557	-60.557			
	85	01		01		Plati efectuate in anii precedenti si recuperate in anul curent (SF)		-56.000	-56.000	-60.557	-60.557			
7000	02					Partea IV-a SERVICII SI DEZVOLTARE PUBLICA, LOCUINTE, MEDIU SI APE LOCUINTE, SERVICII SI DEZVOLTARE PUBLICA		52.756.000	21.813.000	43.987.798	19.113.036	24.874.762	23.791.700	
7002						CHELTUIELI CURENTE		19.132.000	11.183.000	12.300.278	8.485.851	3.814.427	7.961.548	
	01					TITLUL I CHELTUIELI DE PERSONAL		19.162.000	11.213.000	12.355.428	8.541.001	3.814.427	7.961.548	
	10					Cheltuieli salariale in bani		139.000	63.000	139.000	49.025	89.975	90.130	
	10	01				Salarii de baza		108.500	46.000	108.500	42.323	66.177	73.640	
	10	01		01		Indemnizatii de delegare		108.000	46.000	108.000	42.323	65.677	73.640	
	10	03				Contributii		500	500	500		500		
	10	03		01		Contributii de asigurari sociale de stat		30.500	17.000	30.500	6.702	23.798	16.490	
	10	03		02		Contributii de asigurari de somaj		20.000	11.000	20.000	4.892	15.108	11.636	
	10	03		03		Contributii de asigurari sociale de sanatate		2.000	500	2.000	155	1.845	289	
	10	03		04		Contributii de asigurari pentru accidente de munca si boli profesionale		7.000	4.000	7.000	1.609	5.391	3.829	
	10	03		06		Contributii pentru concedii si indemnizatii		500	500	500	46	454	110	
	20					TITLUL II BUNURI SI SERVICII		16.023.000	9.900.000	9.216.428	8.160.115	1.056.313	7.439.557	
	20	01				Bunuri si servicii		12.908.000	8.400.000	7.920.765	7.188.076	732.689	6.726.881	
	20	01		04		Apa, canal si salubritate		85.000	20.000	1.363	1.363		1.363	

Capi- tol	Sub- capi- tol	Pa- ra- graf	Grup- pa- raf / Titlu	Ar- ti- col	Ali- ne- at	Denumire indicator	Credite de angajament	Credite bugetare		Angajamente bugetare	Angajamente legale	Plati efectuate	Angajamente legale de platit	Cheltuieli efective
								anuale aprobate la finele perioadei de raportare	trimestriale cumulate					
A			B			1	2	3	4	5	6	7=5-6	8	
	20	01	09			Materiale si prestari de servicii cu caracter functional	12.818.000	8.375.000	7.919.402	7.919.402	7.186.713	732.689	6.394.102	
	20	01	30			Alte bunuri si servicii pentru intretinere si functionare	5.000	5.000					331.416	
	20	02				Reparatii curente	1.315.000	600.000	689.221	689.221	459.305	229.916	662.627	
	20	30				Alte cheltuieli	1.800.000	900.000	606.442	606.442	512.734	93.708	50.049	
	20	30	30			Alte cheltuieli cu bunuri si servicii	1.800.000	900.000	606.442	606.442	512.734	93.708	50.049	
	55					TITLUL VII ALTE TRANSFERURI	3.000.000	1.250.000	3.000.000	3.000.000	331.861	2.668.139	431.861	
	55	01				A. Transferuri interne	3.000.000	1.250.000	3.000.000	3.000.000	331.861	2.668.139	431.861	
	55	01	18			Alte transferuri curente interne	3.000.000	1.250.000	3.000.000	3.000.000	331.861	2.668.139	431.861	
	84					PLATI EFECTUATE IN ANII PRECEDENTI SI RECUPERATE IN ANUL CURENT	-30.000	-30.000	-55.150	-55.150	-55.150			
	85					Titlul XIX PLATI EFECTUATE IN ANII PRECEDENTI SI RECUPERATE IN ANUL CURENT	-30.000	-30.000	-55.150	-55.150	-55.150			
	85	01				Plati efectuate in anii precedenti si recuperate in anul curent	-30.000	-30.000	-55.150	-55.150	-55.150			
	85	01	01			Plati efectuate in anii precedenti si recuperate in anul curent (SF)	-30.000	-30.000	-55.150	-55.150	-55.150			
7402	01					PROTECTIA MEDIULUI	33.624.000	10.630.000	31.687.520	31.687.520	10.627.185	21.060.335	15.830.152	
	20					CHELTUIELI CURENTE	28.012.000	10.630.000	26.075.520	26.075.520	10.627.185	15.448.335	15.649.891	
	20	01				TITLUL II BUNURI SI SERVICII	18.900.000	9.500.000	16.963.520	16.963.520	9.497.185	7.466.335	14.519.891	
	20	01				Bunuri si servicii	18.899.500	9.500.000	16.963.520	16.963.520	9.497.185	7.466.335	14.485.326	
	20	01	05			Carburanti si lubrifianti	1.000	1.000	1.000	1.000	1.000		850	
	20	01	09			Materiale si prestari de servicii cu caracter functional	18.898.500	9.499.000	16.962.520	16.962.520	9.496.185	7.466.335	14.484.476	
	20	30				Alte cheltuieli	500	500					34.565	
	20	30	30			Alte cheltuieli cu bunuri si servicii	500	500					34.565	

Capi- tol	Sub- capi- tol	Pa- ra- graf	Grup- pa / Titlu	Ar- ti- col	Ali- ne- at	Denumire indicator	Credite de angajament	Credite bugetare			Angajamente legale	Plati efectuate	Angajamente legale de platit	Cheltuieli efective	
								anuale aprobate la finele perioadei de raportare	trimestriale cumulate						
A				B				1	2	3	4	5	6	7=5-6	8
			55			TITLUL VII ALTE TRANSFERURI		9.112.000	1.130.000	9.112.000	1.130.000	9.112.000	1.130.000	7.982.000	1.130.000
			55	01		A. Transferuri interne		9.112.000	1.130.000	9.112.000	1.130.000	9.112.000	1.130.000	7.982.000	1.130.000
			55	01	18	Alte transferuri curente interne		1.130.000	1.130.000	1.130.000	1.130.000	1.130.000	1.130.000	1.130.000	1.130.000
			55	01	65	Sume reprezentand contributia unitatilor administrativ-teritoriale la Fondul IID		7.982.000		7.982.000		7.982.000		7.982.000	
			79			OPERATIUNI FINANCIARE		5.612.000		5.612.000		5.612.000		5.612.000	180.261
			81			TITLUL XVII RAMBURSARI DE CREDITE		5.612.000		5.612.000		5.612.000		5.612.000	180.261
			81	01		Rambursari de credite externe		5.612.000		5.612.000		5.612.000		5.612.000	180.261
			81	01	05	Rambursari de credite aferente datoriei publice externe locale		5.612.000		5.612.000		5.612.000		5.612.000	180.261
8000	02					Partea V-a ACTIUNI ECONOMICE		74.977.000	29.880.000	68.347.979	25.687.651	68.347.979	25.687.651	42.650.328	16.645.401
8002						ACTIUNI GENERALE ECONOMICE, SI DE MUNCA		750.000	30.000	2.045	2.045	2.045	2.045		
			01			CHELTUIELI CURENTE		750.000	30.000	2.045	2.045	2.045	2.045		
			20			TITLUL II BUNURI SI SERVICII		750.000	30.000	2.045	2.045	2.045	2.045		
			20	30		Alte cheltuieli		750.000	30.000	2.045	2.045	2.045	2.045		
			20	30	30	Alte cheltuieli cu bunuri si servicii		750.000	30.000	2.045	2.045	2.045	2.045		
8102			01			COMBUSTIBILI SI ENERGIE		31.694.000	8.200.000	30.492.649	7.396.955	30.492.649	7.396.955	23.095.694	
			40			CHELTUIELI CURENTE		34.100.000	11.600.000	34.100.000	11.600.000	34.100.000	11.600.000	22.500.000	
			40	03		TITLUL IV SUBVENTII		14.100.000	11.600.000	14.100.000	11.600.000	14.100.000	11.600.000	2.500.000	
			40	03		Subventii pentru acoperirea diferentelor de pret si tarif		14.100.000	11.600.000	14.100.000	11.600.000	14.100.000	11.600.000	2.500.000	
			57			TITLUL VIII ASISTENTA SOCIALA		20.000.000		20.000.000		20.000.000		20.000.000	
			57	02		Ajutoare sociale		20.000.000		20.000.000		20.000.000		20.000.000	
			57	02	01	Ajutoare sociale in numerar		20.000.000		20.000.000		20.000.000		20.000.000	
			79			OPERATIUNI FINANCIARE		794.000	400.000	794.000	198.306	794.000	198.306	595.694	
			81			TITLUL XVII RAMBURSARI DE CREDITE		794.000	400.000	794.000	198.306	794.000	198.306	595.694	





Capi- tol	Sub- capi- tol	Pa- ra- graf	Ciu- pa / Titlu	Ar- ti- col	Ali- ne- at	Denumire indicator	Credite de angajament	Credite bugetare			Angajamente legale	Plati efectuate	Angajamente legale de platit	Cheltuieli efective
								anuale aprobrate la finele perioadei de raportare	2	3				
						<b>B</b>	<b>1</b>		<b>3</b>	<b>4</b>	<b>5</b>	<b>6</b>	<b>7=5-6</b>	<b>8</b>
						TITLUL XVII RAMBURSARI DE CREDITE								
						Rambursari de credite interne		9.460.000		9.460.000	9.460.000		9.460.000	
						Rambursari de credite aferente datoriei publice interne locale		9.460.000		9.460.000	9.460.000		9.460.000	
						excedent/deficit sect funct						25.328.363		
9902	96													

Conducatorul institutiei,

Conducatorul compartimentului  
financiar-contabil

*[Handwritten signature]*

*[Handwritten signature]*

CONTUL DE EXECUȚIE AL BUGETULUI LOCAL - CHELTUIELI  
 SECȚIUNEA DE DEZVOLTARE  
 31.03.2017

Capi- tol	Sub- capi- tol	Pa- ra- graf	Gr- pu / Titlu	Ar- ti- col	Ali- ne- at	Denumire indicator	Credite de angajament	Credite bugetare			Angajamente legale	Plati efectuate	Angajamente legale de platit	Cheltuieli efective
								anuale aprobrate la finele perioadei de raportare	2	3				
5002						<b>B</b>	<b>1</b>							
						TOTAL CHELTUIELI	480.337.066	66.293.000	11.070.000	9.639.933	7.627.587	2.012.346	20.249.621	
		01				CHELTUIELI CURENTE	125.000	2.844.000	1.209.000	2.719.000	1.146.188	1.572.812	2.711.225	
		51				TITLUL VI TRANSFERURI INTRE UNITATI ALE ADMINISTRATIEI PUBLICE								
		51	02			Transferuri de capital		2.719.000	1.209.000	2.719.000	1.146.188	1.572.812	1.146.188	
		51	02	28		Transferuri din bugetele locale pentru finantarea cheltuielilor de capital din domeniul sanatatii		2.719.000	1.209.000	2.719.000	1.146.188	1.572.812	1.146.188	
		51	02	29		Alte transferuri de capital catre instituti publice		2.509.000	1.209.000	2.509.000	1.146.188	1.362.812	1.146.188	
		56				TITLUL VIII PROIECTE CU FINANTARE DIN FONDURI EXTERNE NERAMBURSABILE (FEN) POSTADERARE		210.000		210.000		210.000		
		56	01			Programe din Fondul European de Dezvoltare Regionala (FEDR)							1.565.007	
		56	01	01		Finantarea nationala							1.558.524	
		56	01	02		Finantarea externa nerambursabila							211.466	
		56	01	03		Cheltuieli neeligibile							25.136	
		56	08			Programe Instrumental European de Vecinatate si Parteneriat(ENP)							1.321.922	
		56	08	01		Finantare nationala							6.483	
		56	08	02		Finantarea externa nerambursabila							551	
		56	08	03		Cheltuieli neeligibile							4.947	
		58				TITLUL X PROIECTE CU FINANTARE DIN FONDURI EXTERNE NERAMBURSABILE	125.000	125.000					985	
		58	01			CADRULUI FINANCIAR 2014-2020 Programe din Fondul European de Dezvoltare Regionala (FEDR)	125.000	125.000					30	



Capi- tol	Sub- capi- tol	Pa- ra- graf	Ar- ti- col	Ali- ne- at	Denumire indicator	Credite de angajament	Credite bugetare		Angajamente legale	Angajamente legale de platit	Cheltuieli efective		
							anuale aprobat la finele perioadei de raportare	trimestriale cumulate					
A			B			1	2	3	4	5	6	7=5-6	8
	58	01			Finantarea nationala	19.000	19.000						
	58	01	02		Finantarea externa nerambursabila	106.000	106.000						
	58	01	03		Cheltuieli neeligibile								
	70				CHELTUIELI DE CAPITAL	480.212.066	63.449.000	9.861.000	6.942.087	6.942.087	6.502.553	439.534	17.538.396
	71				TITLUL XIII ACTIVE NEFINANCIARE	480.212.066	63.349.000	9.861.000	6.942.087	6.942.087	6.502.553	439.534	17.538.396
	71	01			Active fixe	479.945.567	63.078.000	9.861.000	6.942.087	6.942.087	6.502.553	439.534	17.538.396
	71	01	01		Constructii	468.811.251	43.484.000	8.739.000	5.699.560	5.699.560	5.567.754	131.806	15.783.177
	71	01	02		Masini, echipamente si mijloace de transport	2.442.000	12.442.000	214.000	394.050	394.050	209.049	183.001	926.141
	71	01	03		Mobilier, aparatura birou si alte active corporale								76.452
	71	01	30		Alte active fixe (inclusiv reparatii capitale)	8.692.316	7.152.000	908.000	848.477	848.477	725.750	122.727	752.626
	71	03			Reparatii capitale aferente activelor fixe	266.499	271.000						
	72				TITLUL XIV ACTIVE FINANCIARE		100.000						
	72	01			Active financiare		100.000						
	72	01	01		Participare la capitalul social al societatiilor comerciale		100.000						
	84				PLATI EFECTUATE IN ANII PRECEDENTI SI RECUPERATE IN ANUL CURENT				-21.154		-21.154		
	85				Titlul XIX PLATI EFECTUATE IN ANII PRECEDENTI SI RECUPERATE IN ANUL CURENT				-21.154		-21.154		
	85	01			PLATI efectuate in anii precedenti si recuperate in anul curent				-21.154		-21.154		
	85	01	02		PLATI efectuate in anii precedenti si recuperate in anul curent (SD)				-21.154		-21.154		

Capi- tol	Sub- capi- tol	Pa- ra- graf	Gru- pa / Titlu	Ar- ti- col	Ali- ne- at	Denumire indicator	Credite de angajament		Credite bugetare		Angajamente legale	Plati efectuate	Angajamente legale de platit	Cheltuieli efective
							1	2	3	4				
						<b>B</b>								
5100	02					Partea I-a SERVICII PUBLICE GENERALE	6.506.262	10.222.000	1.651.000	1.313.470	1.313.470	1.308.758	4.712	476.527
5102						AUTORITATI PUBLICE SI ACTIUNI EXTERNE	6.506.262	10.222.000	1.651.000	1.313.470	1.313.470	1.308.758	4.712	472.913
		70				CHELTUIELI DE CAPITAL	6.506.262	10.222.000	1.651.000	1.314.866	1.314.866	1.310.154	4.712	472.913
		71				TITLUL XIII ACTIVE NEFINANCIARE	6.506.262	10.222.000	1.651.000	1.314.866	1.314.866	1.310.154	4.712	472.913
		71	01			Active fixe	6.506.262	10.222.000	1.651.000	1.314.866	1.314.866	1.310.154	4.712	472.913
		71	01	01		Constructii	6.284.262	10.000.000	1.647.000	1.307.043	1.307.043	1.307.043		316.911
		71	01	02		Masini, echipamente si mijloace de transport	4.000	4.000	4.000	3.111	3.111	3.111		9.840
		71	01	03		Mobilier, aparatura birouca si alte active corporale								649
		71	01	30		Alte active fixe (inclusiv reparatii capitale)	218.000	218.000		4.712	4.712		4.712	145.513
		84				PLATI EFECTUATE IN ANII PRECEDENTI SI RECUPERATE IN ANUL CURENT				-1.396	-1.396	-1.396		
		85				Titlul XIX PLATI EFECTUATE IN ANII PRECEDENTI SI RECUPERATE IN ANUL CURENT				-1.396	-1.396	-1.396		
		85	01			Plati efectuate in anii precedenti si recuperate in anul curent				-1.396	-1.396	-1.396		
		85	01	02		Plati efectuate in anii precedenti si recuperate in anul curent (SD)				-1.396	-1.396	-1.396		
5402						ALTE SERVICII PUBLICE GENERALE								3.614
		70				CHELTUIELI DE CAPITAL								3.614
		71				TITLUL XIII ACTIVE NEFINANCIARE								3.614
		71	01			Active fixe								3.614
		71	01	30		Alte active fixe (inclusiv reparatii capitale)								3.614
						Partea II-a APARARE, ORDINE PUBLICA SI								

Capi- tol	Sub- capi- tol	Pa- ra- graf	Gru- pa / titlu	Ar- ti- col	Ali- ne- at	Denumire indicator	Credite de angajament	Credite bugetare		Angajamente legale	Angajamente legale de platit	Cheltuieli efective		
								anuale aprobate la finele perioadei de raportare	trimestriale cumulate					
A						B	1	2	3	4	5	6	7=5-6	8
6000						SIGURANTA NATIONALA	15.000	15.000					49.407	
6102						ORDINE PUBLICA SI SIGURANTA NATIONALA	15.000	15.000					49.407	
			70			CHELTUIELI DE CAPITAL	15.000	15.000					49.407	
			71			TITLUL XIII ACTIVE NEFINANCIARE	15.000	15.000					49.407	
			71	01		Active fixe	15.000	15.000					49.407	
			71	01	02	Masini, echipamente si mijloace de transport	15.000	15.000					31.990	
			71	01	03	Mobilier, aparatura birouca si alte active corporale							2.865	
			71	01	30	Alte active fixe (inclusiv reparatii capitale)							14.552	
6500	02					Partea III-a CHELTUIELI SOCIAL-CULTURALE	51.878.085	22.550.000	1.757.000	3.188.817	3.188.817	1.279.263	8.191.088	
6502						INVATAMANT	15.917.355	11.349.000	103.000	273.890	273.890	88.890	462.441	
			01			CHELTUIELI CURENTE							5.105	
			56			TITLUL VIII PROIECTE CU FINANTARE DIN FONDURI EXTERNE NERAMBURSABILE (FEN)							5.105	
			56	01		POSTADERARE							5.105	
			56	01		Programe din Fondul European de Dezvoltare Regionala (FEDR)							5.105	
			56	01	01	Finantarea nationala							908	
			56	01	02	Finantarea externa nerambursabila							3.273	
			56	01	03	Cheltuieli neeligibile							924	
			70			CHELTUIELI DE CAPITAL	15.917.355	11.349.000	103.000	273.890	273.890	88.890	457.336	
			71			TITLUL XIII ACTIVE NEFINANCIARE	15.917.355	11.349.000	103.000	273.890	273.890	88.890	457.336	
			71	01		Active fixe	15.660.856	11.088.000	103.000	273.890	273.890	88.890	457.336	
			71	01	01	Constructii	15.268.139	600.000	18.000	14.020	14.020	14.020	100.606	
			71	01	02	Masini, echipamente si mijloace de transport		10.000.000		185.000	185.000		143.601	





Capi- tol	Sub- capi- tol	Pa- ra- graf	Gru- pa / Titlu	Ar- ti- col	Ali- ne- at	Denumire indicator	Credite de angajament	Credite bugetare		Angajamente legale	Plati efectuate	Angajamente legale de platit	Cheltuieli efective		
								anuale aprobate la finele perioadei de raportare	trimestriale cumulate						
A						B	1	2	3	4	5	6	7=5-6	8	
	58					TITLUL X PROIECTE CU FINANTARE DIN FONDURI EXTERNE NERAMBURSABILE CADRULUI FINANCIAR 2014-2020 Programe din Fondul European de Dezvoltare Regionala (FEDR)									
	58	01				Cheltuieli neeligibile	29.265.166	1.335.000	330.000	96.083	11.581	84.502	4.960.283	30	
	70					CHELTUIELI DE CAPITAL	29.265.166	1.335.000	330.000	96.083	11.581	84.502	4.960.283	30	
	71	01				TITLUL XIII ACTIVE NEFINANCIARE	29.265.166	1.335.000	330.000	96.083	11.581	84.502	4.960.283	30	
	71	01				Active fixe	28.323.903	548.000	330.000	11.666	11.581	85	4.765.634	30	
	71	01				Constructii									
	71	01				Masini, echipamente si mijloace de transport	120.000	120.000					94.049		
	71	01				Alte active fixe									
	71	01				(inclusiv reparatii capitale)	821.263	667.000		84.417		84.417	100.600		
6802						ASIGURARI SI ASISTENTA SOCIALA	347.000	837.000	12.000	210.235	235	210.000	1.406.574		
	01					CHELTUIELI CURENTE		210.000		210.000		210.000	1.351.654		
	51					TITLUL VI TRANSFERURI INTRE UNITATI ALE ADMINISTRATIEI PUBLICE		210.000		210.000		210.000			
	51	02				Transferuri de capital		210.000		210.000		210.000			
	51	02				Alte transferuri de capital catre instituti publice		210.000		210.000		210.000			
	56					TITLUL VIII PROIECTE CU FINANTARE DIN FONDURI EXTERNE NERAMBURSABILE (FEN)									
	56	01				POSTADERARE									
	56	01				Programe din Fondul European de Dezvoltare Regionala (FEDR)							1.351.654		
	56	01				Finantarea nationala							1.345.964		
	56	01				Finantarea externa nerambursabila							3.103		
	56	01				Finantarea externa nerambursabila							21.863		





Capi- tol	Sub- capi- tol	Pa- ra- graf	Ar- ti- col	Ali- ne- at	Denumire indicator	Credite de angajament	Credite bugetare			Angajamente legale	Plati efectuate	Angajamente legale de platit	Cheltuieli efective
							anuale aprobat la finele perioadei de raportare	2	3				
					<b>B</b>	<b>1</b>	<b>2</b>	<b>3</b>	<b>4</b>	<b>5</b>	<b>6</b>	<b>7=5-6</b>	<b>8</b>
						66.629.228	12.975.000	2.530.000	2.344.837	2.344.837	2.254.093	90.744	2.294.159
					CHELTUIELI DE CAPITAL								
					TITLUL XIII ACTIVE NEFINANCIARE	66.629.228	12.875.000	2.530.000	2.344.837	2.344.837	2.254.093	90.744	2.294.159
					Active fixe	66.629.228	12.875.000	2.530.000	2.344.837	2.344.837	2.254.093	90.744	2.294.159
					Constructii	63.775.349	9.750.000	2.162.000	1.958.067	1.958.067	1.900.922	57.145	2.007.522
					Masini, echipamente si mijloace de transport	831.000	831.000	210.000	205.939	205.939	205.938	1	22.756
					Mobilier, aparatura birouca si alte active corporale								378
					Alte active fixe (inclusiv reparatii capitale)	2.022.879	2.294.000	158.000	180.831	180.831	147.233	33.598	263.503
					TITLUL XIV ACTIVE FINANCIARE		100.000						
					Active financiare		100.000						
					Participare la capitalul social al societatiilor comerciale		100.000						
					PLATI EFECTUATE IN ANII PRECEDENTI SI RECUPERATE IN ANUL CURENT				-19.758	-19.758	-19.758		
					Titlul XIX PLATI EFECTUATE IN ANII PRECEDENTI SI RECUPERATE				-19.758	-19.758	-19.758		
					IN ANUL CURENT				-19.758	-19.758	-19.758		
					Plati efectuate in anii precedenti si recuperate in anul curent				-19.758	-19.758	-19.758		
					Plati efectuate in anii precedenti si recuperate in anul curent (SD)				-19.758	-19.758	-19.758		
					PROTECTIA MEDIULUI	5.477.603	2.946.000	375.000	110.968	110.968	110.968		539.258
					CHELTUIELI DE CAPITAL	5.477.603	2.946.000	375.000	110.968	110.968	110.968		539.258
					TITLUL XIII ACTIVE NEFINANCIARE	5.477.603	2.946.000	375.000	110.968	110.968	110.968		539.258
					Active fixe	5.467.603	2.936.000	375.000	110.968	110.968	110.968		539.258
					Constructii	3.246.403	668.000	198.000	64.168	64.168	64.168		2.469

Capi- tol	Sub- capi- tol	Pa- ra- graf	Gr- pa / Titlu	Ar- ti- col	Ali- ne- at	Denumire indicator	Credite de angajament	Credite bugetare			Angajamente legale	Plati efectuate	Angajamente legale de platit	Cheltuieli efective
								anuale aprobrate la finele perioadei de raportare	trimestriale cumulate					
						<b>A</b>	<b>I</b>	<b>2</b>	<b>3</b>	<b>4</b>	<b>5</b>	<b>6</b>	<b>7=5-6</b>	<b>8</b>
						<b>B</b>								
						71 01 02		628.000	628.000					
						Masini, echipamente si mijloace de transport								
						71 01 30								
						Alte active fixe								
						(inclusiv reparatii capitale)								
						71 03		1.593.200	1.640.000	46.800	46.800	46.800		526.648
						Reparatii capitale aferente activelor fixe								10.141
						8000 02								
						Partea V-a ACTIUNI ECONOMICE								
						8102		349.830.888	17.585.000	2.701.599	2.701.599	2.694.263	7.336	8.698.389
						COMBUSTIBILI SI ENERGIE								
						CHELTUIELI DE CAPITAL		107.368.915	798.000	456.847	456.847	456.847		2.288.536
						TITLUL XIII ACTIVE NEFINANCIARE		107.368.915	798.000	456.847	456.847	456.847		2.288.536
						71 01		107.368.915	798.000	456.847	456.847	456.847		2.288.536
						Active fixe								
						71 01 01		107.368.915	798.000	456.847	456.847	456.847		2.288.536
						Constructii								
						71 01 02		104.710.508	320.000	456.847	456.847	456.847		2.267.952
						Masini, echipamente si mijloace de transport								
						71 01 30								
						Alte active fixe								
						(inclusiv reparatii capitale)								
						8402		2.658.407	478.000	456.847	456.847	456.847		
						TRANSPORTURI								
						CHELTUIELI CURENTE		242.461.973	16.787.000	2.244.752	2.244.752	2.237.416	7.336	6.409.853
						TITLUL X PROIECTE CU FINANTARE DIN		125.000	125.000					
						FONDURI EXTERNE NERAMBURSABILE								
						CADRULUI FINANCIAR 2014-2020								
						58 01		125.000	125.000	2.244.752	2.244.752	2.237.416	7.336	6.409.853
						Programe din Fondul European de Dezvoltare Regionala (FEDR)								
						58 01 01		125.000	125.000					
						Finantarea nationala								
						58 01 02		19.000	19.000					
						Finantarea externa nerambursabila								
						70		106.000	106.000					
						CHELTUIELI DE CAPITAL								
						TITLUL XIII ACTIVE NEFINANCIARE		242.336.973	16.662.000	2.244.752	2.244.752	2.237.416	7.336	6.409.853
						71		242.336.973	16.662.000	4.214.000	4.214.000	4.214.000		6.409.853
						Active fixe								
						71 01		242.336.973	16.662.000	4.214.000	4.214.000	4.214.000		6.409.853

Capi- tol	Sub- capi- tol	Pa- ra- graf	Ar- ti- col	Al- ne- at	Denumire indicator	Credite de angajament	Credite bugetare		Angajamente bugetare	Angajamente legale	Plati efectuate	Angajamente legale de platit	Cheltuieli efective
							anuale aprobrate la finele perioadei de raportare	trimestriale cumulate					
A		B			1	2	3	4	5	6	7=5-6	8	
	71	01	01		Constructii	240.852.123	15.076.000	4.214.000	2.244.752	2.244.752	2.237.416	7.336	6.321.991
	71	01	02		Masini, echipamente si mijloace de transport	834.000	834.000						37.031
	71	01	30		Alte active fixe (inclusiv reparatii capitale) excedent/deficit sect dezv	650.850	752.000	-3.050.000			192.884		50.831
9902	97												

Conducatorul institutiei,

Conducatorul compartimentului  
financiar-contabil



CONTUL DE EXECUȚIE AL IMPRUMUTURILOR EXTERNE  
 SECȚIUNEA DE DEZVOLTARE  
 31.03.2017

Pag. 1 - lei-

Capi- tol	Sub- capi- tol	Pa- ra- graf	Gr- pa / Titlu	Ar- ti- col	Ali- ne- at	Denumire indicator	Credite de angajament	Credite bugetare			Angajamente legale	Plati efectuate	Angajamente legale de platit	Cheltuieli efective	
								anuale aprobrate la finele perioadei de raportare	2	3					4
			<b>A</b>			<b>B</b>	<b>1</b>					<b>5</b>	<b>6</b>	<b>7-5-6</b>	<b>8</b>
5006						CREDITE EXTERNE		73.198.430	14.000.000	6.689.508	6.689.508	6.689.508	6.689.508		
8406						TRANSPORTURI		73.198.430	14.000.000	6.689.508	6.689.508	6.689.508	6.689.508		
	70					CHELTUIELI DE CAPITAL		73.198.430	14.000.000	6.689.508	6.689.508	6.689.508	6.689.508		
	71					TITLUL XIII ACTIVE NEFINANCIARE		73.198.430	14.000.000	6.689.508	6.689.508	6.689.508	6.689.508		
		01				Active fixe		73.198.430	14.000.000	6.689.508	6.689.508	6.689.508	6.689.508		
		01				Constructii		46.752.430	14.000.000	6.689.508	6.689.508	6.689.508	6.689.508		
		01				Masini, echipamente si mijloace de transport		26.446.000	14.000.000	6.689.508	6.689.508	6.689.508	6.689.508		

Conducatorul institutiei,

Conducatorul compartimentului  
financiar contabil



Capi- tol	Sub- capi- tol	Pa- ra- graf	Gru- pa / Titlu	Ar- ti- col	Ali- ne- at	Denumire indicator	Credite de angajament	Credite bugetare		Angajamente legale	Plati efectuate	Angajamente legale de platit	Cheltuieli efective		
								anuale aprobat la finele perioadei de raportare	trimestriale cumulate						
A							1	2	3	4	5	6	7=5-6	8	
TOTAL JUDET GALATI															
0	5006					CREDITE EXTERNE		73.198.430	14.000.000	6.689.508	6.689.508	6.689.508	6.689.508		
		70				CHELTUIELI DE CAPITAL		73.198.430	14.000.000	6.689.508	6.689.508	6.689.508	6.689.508		
		71				TITLUL XIII ACTIVE NEFINANCIARE		73.198.430	14.000.000	6.689.508	6.689.508	6.689.508	6.689.508		
		71		01		Active fixe		73.198.430	14.000.000	6.689.508	6.689.508	6.689.508	6.689.508		
		71		01	01	Constructii		46.752.430	14.000.000	6.689.508	6.689.508	6.689.508	6.689.508		
		71		01	02	Masini, echipamente si mijloace de transport		26.446.000							
		8406				TRANSPORTURI		73.198.430	14.000.000	6.689.508	6.689.508	6.689.508	6.689.508		
		70				CHELTUIELI DE CAPITAL		73.198.430	14.000.000	6.689.508	6.689.508	6.689.508	6.689.508		
		71				TITLUL XIII ACTIVE NEFINANCIARE		73.198.430	14.000.000	6.689.508	6.689.508	6.689.508	6.689.508		
		71		01		Active fixe		73.198.430	14.000.000	6.689.508	6.689.508	6.689.508	6.689.508		
		71		01	01	Constructii		46.752.430	14.000.000	6.689.508	6.689.508	6.689.508	6.689.508		
		71		01	02	Masini, echipamente si mijloace de transport		26.446.000							

Conducatorul compartimentului  
financiar-contabil

Conducatorul institutiei,



*[Handwritten signature]*






Capi- tol	Sub- capi- tol	Pa- ra- graf	Grup / Titlu	Ar- ti- col	Ali- ne- at	Denumire indicator	Credite de angajament	Credite bugetare		Angajamente legale	Plati efectuate	Angajamente legale de platit	Cheltuieli efective	
								anuale aprobat la finele perioadei de raportare	trimestriale cumulate					
A						B	1	2	3	4	5	6	7=5-6	8
0						TOTAL JUDET GALATI								
5007			70			CREDITE INTERNE								
			71			CHELTUIELI DE CAPITAL								
			71	01		TITLUL XIII ACTIVE NEFINANCIARE								
			71	01	01	Active fixe								225.003
			71	01	01	Constructii								225.003
7007			70			LOCUINTE, SERVICII SI DEZVOLTARE PUBLICA								
			71			CHELTUIELI DE CAPITAL								
			71			TITLUL XIII ACTIVE NEFINANCIARE								
			71	01		Active fixe								225.003
			71	01	01	Constructii								225.003

Conducatorul institutiei,

Conducatorul compartimentului  
financiar-contabil



*[Handwritten signature]*

CONTUL DE EXECUȚIE AL ÎMPRUMUTURILOR INTERNE  
 SECȚIUNEA DE DEZVOLTARE  
 31.03.2017

Pag. 1 - lei-

Capi- tol	Sub- capi- tol	Pa- ra- graf	Gru- pa / Titlu	Ar- ti- col	Ali- ne- at	Denumire indicator	Credite de angajament	Credite bugetare		Angajamente legale	Plati efectuate	Angajamente legale de platit	Cheltuieli efective		
								anuale aprobat la finele perioadei de raportare	trimestriale cumulate						
A						B	1	2	3	4	5	6	7=5-6	8	
5007						CREDITE INTERNE									225.003
			70			CHELTUIELI DE CAPITAL									225.003
			71			TITLUL XIII ACTIVE NEFINANCIARE									225.003
			71	01		Active fixe									225.003
			71	01	01	Constructii									225.003
						LOCUINTE, SERVICII SI DEZVOLTARE PUBLICA									225.003
			70			CHELTUIELI DE CAPITAL									225.003
			71			TITLUL XIII ACTIVE NEFINANCIARE									225.003
			71	01		Active fixe									225.003
			71	01	01	Constructii									225.003

Conducatorul institutiei,

Conducatorul compartimentului  
financiar-contabil



Capi-Sub- Pa- Gru- Ar- Ali- tol capi- ra- pa / ti- ne- tol graf Titlu col at	A		Denumire indicator	Prevederi anuale aprobrate la finele perioadei de raportare	Prevederi bugetare trimestriale cumulate	Drepturi constatate		Incasari realizate	Stingeri pe alte cai decat incasari	Drepturi constatate de incasat
	1	2				Total, din care:	din anii precedenti			
		3=4+5	4	5	6	7	8=3-6-7			
0			TOTAL JUDET GALATI							
0001 10			TOTAL VENITURI-VENITURI PROPRII,SUBVENTII	187.907.000	59.077.000	74.423.968	19.922.349	54.501.619	3.571	11.433.031
0002			I. VENITURI CURENTE	121.104.000	39.439.000	49.264.488	19.922.349	29.342.139	3.571	11.433.031
2900			C. VENITURI NEFISCALE	121.104.000	39.439.000	49.264.488	19.922.349	29.342.139	3.571	11.433.031
3000			CI. VENITURI DIN PROPRIETATE	446.000	157.000	740.703	611.673	129.030	2.560	634.215
3010			VENITURI DIN PROPRIETATE	446.000	157.000	740.703	611.673	129.030	2.560	634.215
05			Venituri din concesiuni si inchirieri	446.000	157.000	740.703	611.673	129.030	2.560	634.215
30			Alte venituri din concesiuni si inchirieri de catre institutiile publice	446.000	157.000	740.703	611.673	129.030	2.560	634.215
3300 10			C2. VANZARI DE BUNURI SI SERVICII	120.658.000	39.282.000	48.523.785	19.310.676	29.213.109	1.011	10.798.816
3310			VENITURI DIN PRESTARI DE SERVICII SI ALTE ACTIVITATI	120.570.000	39.262.000	48.431.020	19.246.483	29.184.537	1.011	10.723.061
3310 05			Taxe si alte venituri in invatamant	3.784.000	1.117.000	1.281.919	302.525	979.394	1.011	332.234
08			Venituri din prestari de servicii	51.210.000	21.266.000	29.854.078	15.633.468	14.220.610		9.575.713
13			Contributia de intretinere a persoanelor asistate	1.593.000	211.000	514.191	42.348	471.843		32.521
3310 14			Contributia elevilor si studentilor pentru internate, camine si cantine	2.022.000	607.000	635.535	33.528	602.007		52.060
3310 16			Venituri din valorificarea produselor obtinute din activitatea proprie sau anexa	64.000	16.000	10.598		10.598		
3310 17			Venituri din organizarea de cursuri de calificare si conversie profesionala,							
20			specializare si perfectionare Venituri din cercetare	27.000		183.550	183	183		183

Capi- tol	Sub- capi- tol	Pa- ra- graf	Ar- ti- col	Ali- ne- at	Denumire indicator	Prevederi anuale aprobate la finele perioadei de raportare		Prevederi bugetare trimestriale cumulate	Drepturi constatate		Incasari realizate	Stingeri pe alte cai decat incasari	Drepturi constatate de incasat
						1	2		Total, din care:	din anii precedenti			
A						B							
3310	21				Venituri din contractele incheiate cu casele de asigurari sociale de sanatate	53.811.000	13.292.000	13.315.642	3.121.700	10.193.942	12.711.607		604.035
3310	30				Venituri din contractele incheiate cu directiile de sanatate publica din sume alocate de la bugetul de stat	6.414.000	1.813.000	1.713.046		1.713.046	1.713.046		
3310	31				Venituri din contractele incheiate cu directiile de sanatate publica din sume alocate din venituri proprii ale Ministerului Sanatatii	682.000	640.000	729.122		729.122	718.391		10.731
3310	50				Alte venituri din prestari de servicii si alte activitati	963.000	300.000	376.706	112.914	263.792	261.122		115.584
3510					AMENZI, PENALITATI SI CONFISCARI	73.000	15.000	82.507	61.044	21.463	9.901		72.606
3610	50				Alte amenzi, penalitati si confiscari	73.000	15.000	82.507	61.044	21.463	9.901		72.606
					DIVERSE VENITURI	15.000	5.000	6.618	3.149	3.469	3.469		3.149
					Alte venituri	15.000	5.000	6.618	3.149	3.469	3.469		3.149
3710					TRANSFERURI VOLUNTARE, ALTELE DECAT SUBVENTIILE			3.640		3.640	3.640		
3710	01				Donatii si sponsorizari			3.640		3.640	3.640		
	03				Varsaminte din sectiunea de functionare pentru finantarea sectiunii de dezvoltare a bugetului local	-1.265.000	-1.000						
3710	04				Varsaminte din sectiunea de functionare ALTE OPERATIUNI FINANCIARE	1.265.000	1.000						
4110					Sume din excedentul anului precedent			8.393.538		8.393.538	8.393.538		
	06				pentru acoperirea golurilor temporare de casa			8.393.538		8.393.538	8.393.538		

Capi- tol	Sub- capi- tol	A			Denumire indicator	Prevederi bugetare anuale aprobrate la finele perioadei de raportare	Prevederi bugetare trimestriale cumulate	Drepturi constatate		Incasari realizate	Stingeri pe alte cai decat incasari	Drepturi constatate de incasat	
		Pa- ra- graf	Gr- pa/ Titlu	Ar- ti- col				Ali- ne- at	Total, din care:				din anii precedenti
		B				1	2	3=4+5	4	5	6	7	8=3-6-7
4100	10				IV. SUBVENTII	66.803.000	19.638.000	16.765.942		16.765.942	16.765.942		
4310	09				SUBVENTII DE LA ALTE ADMINISTRATII	66.803.000	19.638.000	16.765.942		16.765.942	16.765.942		
	10				Subventii pentru institutii publice	36.241.000	11.193.000	9.383.120		9.383.120	9.383.120		
					Subventii din bugetele locale pentru finantarea cheltuielilor curente din domeniul sanatatii	5.370.000	2.472.000	2.017.536		2.017.536	2.017.536		
4310	14				Subventii din bugetele locale pentru finantarea cheltuielilor de capital din domeniul sanatatii	2.509.000	1.209.000	1.146.188		1.146.188	1.146.188		
4310	19				Subventii pentru institutii publice	210.000							
	33				Subventii din bugetul Fondului national unic de asigurari sociale de sanatate pentru acoperirea cresterilor salariale	22.473.000	4.764.000	4.219.098		4.219.098	4.219.098		

*[Handwritten signature]*



*[Handwritten signature]*



CONTUL DE EXECUȚIE AL INSTITUTIILOR PUBLICE FINANȚATE  
DIN VENITURI PROPRII ȘI SUBVENȚII DIN BUGETUL LOCAL - VENITURI  
SECȚIUNEA DE FUNCȚIONARE  
31.03.2017

Pag. 1 -lei-

Capi- tol	Sub- ra- gra- fiul col at	Pa- ru- Ar- ti- ne- at	Ali- ne- at	Denumire indicator	Prevederi anuale aprobate la finele perioadei de raportare	Prevederi bugetare trimestriale cumulate	Drepturi constatate			Incasari realizate	Singeri pe alte cai decat incasari	Drepturi constatate de incasat
							Total, din care:	din anii precedenti	din anul curent			
A				B	1	2	3=4+5	4	5	6	7	8=3-6-7
0001	10			TOTAL VENITURI-VENITURI PROPRII,SUBVENȚII	183.923.000	57.867.000	73.277.780	19.922.349	53.355.431	61.841.178	3.571	11.433.031
0002				I. VENITURI CURENTE	119.839.000	39.438.000	49.264.488	19.922.349	29.342.139	37.827.886	3.571	11.433.031
2900				C. VENITURI NEFISCALE	119.839.000	39.438.000	49.264.488	19.922.349	29.342.139	37.827.886	3.571	11.433.031
3000				C1. VENITURI DIN PROPRIETATE	446.000	157.000	740.703	611.673	129.030	103.928	2.560	634.215
3010				VENITURI DIN PROPRIETATE	446.000	157.000	740.703	611.673	129.030	103.928	2.560	634.215
05				Venituri din concesiuni si inchirieri	446.000	157.000	740.703	611.673	129.030	103.928	2.560	634.215
30				Alte venituri din concesiuni si inchirieri de catre institutiile publice	446.000	157.000	740.703	611.673	129.030	103.928	2.560	634.215
3300	10			C2. VANZARI DE BUNURI SI SERVICII	119.393.000	39.281.000	48.523.785	19.310.676	29.213.109	37.723.958	1.011	10.798.816
3310				VENITURI DIN PRESTARI DE SERVICII SI ALTE ACTIVITATI	120.570.000	39.262.000	48.431.020	19.246.483	29.184.537	37.706.948	1.011	10.723.061
05				Taxe si alte venituri in invatamant	3.784.000	1.117.000	1.281.919	302.525	979.394	948.674	1.011	332.234
08				Venituri din prestari de servicii	51.210.000	21.266.000	29.854.078	15.633.468	14.220.610	20.278.365		9.575.713
13				Contributia de intretinere a persoanelor asistate	1.593.000	211.000	514.191	42.348	471.843	481.670		32.521
14				Contributia elevilor si studentilor pentru internate, camine si cantine	2.022.000	607.000	635.535	33.528	602.007	583.475		52.060
16				Venituri din valorificarea produselor obținute din activitatea proprie sau anexa	64.000	16.000	10.598		10.598	10.598		
17				Venituri din organizarea de cursuri de calificare si conversie profesionala, specializare si perfectionare								
20				Venituri din cercetare	27.000							
				Venituri din contractele incheiate cu			183		183			183

Capi- tol	Sub- pa- ra- graf	Pa- ra- gra- ful	Ar- ti- col	Ali- ne- at	Denumire indicator	Prevederi anuale aprobrate la finele perioadei de raportare	Prevederi bugetare trimestriale cumulate	Drepturi constatate			Incasari realizate	Singeri pe alte cai decat incasari	Drepturi constatate de incasat
								Total, din care:	din anii precedenti	din anul curent			
A					B	1	2	3=4+5	4	5	6	7	8=3-6-7
3310	21				casele de asigurari sociale de sanatate	53.811.000	13.292.000	13.315.642	3.121.700	10.193.942	12.711.607		604.035
	30				Venituri din contractele incheiate cu directiile de sanatate publica din sume alocate de la bugetul de stat	6.414.000	1.813.000	1.713.046		1.713.046	1.713.046		
	31				Venituri din contractele incheiate cu directiile de sanatate publica din sume alocate din venituri proprii ale Ministerului Sanatatii	682.000	640.000	729.122		729.122	718.391		10.731
	50				Alte venituri din prestari de servicii si alte activitati	963.000	300.000	376.706	112.914	263.792	261.122		115.584
3510					AMENZI, PENALITATI SI CONFISCARI	73.000	15.000	82.507	61.044	21.463	9.901		72.606
	50				Alte amenzi, penalitati si confiscari	73.000	15.000	82.507	61.044	21.463	9.901		72.606
3610					DIVERSE VENITURI	15.000	5.000	6.618	3.149	3.469	3.469		3.149
	50				Alte venituri	15.000	5.000	6.618	3.149	3.469	3.469		3.149
3710					TRANSFERURI VOLUNTARE, ALTELE DECAT SUBVENTIILE	-1.265.000	-1.000	3.640		3.640	3.640		
	01				Donatii si sponsorizari			3.640		3.640	3.640		
	03				Varsaminte din sectiunea de functionare pentru finantarea sectiunii de dezvoltare a bugetului local	-1.265.000	-1.000						
4110					ALTE OPERATIUNI FINANCIARE			8.393.538		8.393.538	8.393.538		
	06				Sume din excedentul anului precedent pentru acoperirea golurilor temporare de casa			8.393.538		8.393.538	8.393.538		
4100	10				IV- SUBVENTII	64.084.000	18.429.000	15.619.754		15.619.754	15.619.754		
	4310				SUBVENTII DE LA ALTE ADMINISTRATII	64.084.000	18.429.000	15.619.754		15.619.754	15.619.754		

Capi-Sub- capitol	Pa- ra- gra- ful	Ar- ti- col	Ali- ne- at	Denumire indicator	Prevederi bugetare anuale aprobate la finele perioadei de raportare	Prevederi bugetare trimestriale cumulate	Drepturi constatate			Incasari realizate	Stingeri pe alte cai decat incasari	Drepturi constatate de incasat
							Total, din care:	din anii precedenti	din anul curent			
A				B	1	2	3=4+5	4	5	6	7	8=3-6-7
4310	09			Subventii pentru institutiile publice	36.241.000	11.193.000	9.383.120	9.383.120	9.383.120	9.383.120		
	10			Subventii din bugetele locale pentru finantarea cheltuielilor curente din domeniul sanatatii	5.370.000	2.472.000	2.017.536	2.017.536	2.017.536	2.017.536		
	33			Subventii din bugetul Fondului national unic de asigurari sociale de sanatate pentru acoperirea cresterilor salariale	22.473.000	4.764.000	4.219.098	4.219.098	4.219.098	4.219.098		



*Or*

*[Signature]*



Capi-Sub- capitol	Pa- ra- graf	Ar- ti- col	Ali- ne- at	Denumire indicator	Credite de angajament	Credite bugetare		4	5	6	Angajamente legale de platit	Cheltuieli efective
						anuale aprobat la finele perioadei de raportare	trimestriale cumulate					
A				B	1	2	3	4	5	6	7=5-6	8
0				TOTAL JUDET GALATI								
5010				TOTAL CHELTUIELI DIN VENITURI PROPRII SI SUBVENTII		194.976.000	59.077.000	137.401.742	137.401.742	50.739.584	86.662.158	46.196.884
5110	01			AUTORITATI PUBLICE SI ACTIUNI EXTERNE				-7.833	-7.833	-7.833		
				Autoritati executive si legislative				-7.833	-7.833	-7.833		
				Autoritati executive				-7.833	-7.833	-7.833		
6110	03			ORDINE PUBLICA SI SIGURANTA NATIONALA		14.009.000	4.114.000	12.909.935	12.909.935	3.649.133	9.260.802	4.034.283
				Ordine publica		14.009.000	4.114.000	12.909.935	12.909.935	3.649.133	9.260.802	4.034.283
				Politia comunitara		14.009.000	4.114.000	12.909.935	12.909.935	3.649.133	9.260.802	4.034.283
6510	03			INVATAMANT		6.388.000	1.901.000	1.702.912	1.702.912	1.443.435	259.477	1.596.371
				Invatamant prescolar si primar		3.559.000	1.072.000	913.553	913.553	829.121	84.432	933.379
				Invatamant prescolar		3.512.000	1.052.000	898.961	898.961	816.164	82.797	919.251
				Invatamant primar		47.000	20.000	14.592	14.592	12.957	1.635	14.128
				Invatamant secundar		2.369.000	673.000	657.679	657.679	492.580	165.099	528.956
04	01			Invatamant secundar inferior		45.000	19.000	3.540	3.540	2.501	1.039	11.088
				Invatamant secundar superior		2.324.000	654.000	654.139	654.139	490.079	164.060	517.868
				Invatamant postliceal		10.000	3.000					
05	11			Servicii auxiliare pentru educatie		450.000	153.000	131.680	131.680	121.734	9.946	134.036
				Internate si cantine pentru elevi		450.000	153.000	131.680	131.680	121.734	9.946	134.036
6610	03			SANATA		96.345.000	24.591.000	76.194.266	76.194.266	22.998.349	53.195.917	22.444.045
				Servicii medicale in unitati sanitare cu paturi		96.345.000	24.591.000	76.194.266	76.194.266	22.998.349	53.195.917	22.444.045
6610	06	01		Spitale generale		95.045.000	24.373.000	75.246.885	75.246.885	22.809.874	52.437.011	22.256.737
				Unitati medico-sociale		1.300.000	218.000	947.381	947.381	188.475	758.906	187.308
6710	03			CULTURA, RECREERE SI RELIGIE		14.186.000	4.840.000	12.025.967	12.025.967	3.591.600	8.434.367	3.797.520
				Servicii culturale		13.686.000	4.705.000	11.717.967	11.717.967	3.591.600	8.126.367	3.777.000
				Instituti publice de spectacole si concerte		13.686.000	4.705.000	11.717.967	11.717.967	3.591.600	8.126.367	3.777.000

Capi- tol	Sub- capi- tol	Pa- ra- graf	Gra- pa / Titlu	Ali- ne- at	Denumire indicator	Credite de angajament	Credite bugetare		Angajamente bugetare	Angajamente legale	Plati efectuate	Angajamente legale de platit	Cheltuieli efective
							anuale aprobate la finele perioadei de raportare	trimestriale cumulate					
A					B	1	2	3	4	5	6	7=5-6	8
6710	50				Alte servicii in domeniile culturii, recreerii si religiei		500.000	135.000	308.000	308.000		308.000	20.520
6810					ASIGURARI SI ASISTENTA SOCIALA		9.854.000	2.594.000	6.885.307	6.885.307	2.410.342	4.474.965	2.502.229
	04				Asistenta acordata persoanelor in varsta		6.973.000	1.989.000	4.906.513	4.906.513	1.888.743	3.017.770	1.943.003
	12				Unitati de asistenta medico-sociale		2.881.000	605.000	1.978.794	1.978.794	521.599	1.457.195	559.226
7010					LOCUINTE, SERVICII SI DEZVOLTARE PUBLICA		1.675.000	444.000	1.091.771	1.091.771	123.830	967.941	203.208
	50				Alte servicii in domeniile locuintelor, serviciilor si dezvoltarii comunale		1.675.000	444.000	1.091.771	1.091.771	123.830	967.941	203.208
7410					PROTECTIA MEDIULUI		42.318.000	12.593.000	20.186.537	20.186.537	11.379.251	8.807.286	9.477.679
	05				Salubritate si gestiunea deseurilor		42.318.000	12.593.000	20.186.537	20.186.537	11.379.251	8.807.286	9.477.679
		01			Salubritate		39.609.000	11.652.000	18.627.244	18.627.244	10.508.423	8.118.821	8.791.131
		02			Colectarea, tratarea si distrugerea deseurilor		2.709.000	941.000	1.559.293	1.559.293	870.828	688.465	686.548
8410					TRANSPORTURI		9.163.000	7.579.000	5.455.165	5.455.165	4.853.025	602.140	1.865.653
	50				Alte cheltuieli in domeniul transporturilor		9.163.000	7.579.000	5.455.165	5.455.165	4.853.025	602.140	1.865.653
8710					ALTE ACTIUNI ECONOMICE		1.038.000	421.000	957.715	957.715	298.452	659.263	275.896
	50				Alte actiuni economice		1.038.000	421.000	957.715	957.715	298.452	659.263	275.896





Capi- tol	Sub- capi- tol	Pa- ra- graf	Car- pa- Titlu	Ar- ti- col	Ali- ne- at	Denumire indicator	Credite de angajament	Credite bugetare			Angajamente legale	Plati efectuate	Angajamente legale de platit	Cheltuieli efective
								anuale aprobrate la finele perioadei de raportare	2	3				
	A					B	I							
						indemnizatii		740.900	243.600	740.900	195.680	545.220	167.155	
	20					TITLUL II BUNURI SI SERVICII		74.251.000	29.516.000	26.927.318	22.481.258	4.446.060	17.162.546	
	20 01					Bunuri si servicii		43.874.200	19.122.000	18.058.569	14.791.410	3.267.159	11.564.284	
	20 01 01					Furnituri de birou		447.100	132.600	133.281	95.401	37.880	108.293	
	20 01 02					Materiale pentru curatenie		1.257.500	325.000	346.714	288.920	57.794	248.017	
	20 01 03					Incalzit, iluminat si forta motrica		3.259.200	1.380.700	1.481.293	1.300.960	180.333	1.189.924	
	20 01 04					Apa, canal si salubritate		1.094.600	354.100	338.450	283.617	54.833	255.602	
	20 01 05					Carburanti si lubrifianti		3.496.000	867.500	1.201.454	729.704	471.750	766.445	
	20 01 06					Piese de schimb		1.537.000	398.500	439.546	314.348	125.198	262.463	
	20 01 07					Transport		60.000	26.000	11.727	11.727		12.697	
	20 01 08					Posta, telecomunicatii, radio, tv, internet		425.800	137.600	121.532	108.662	12.870	118.563	
	20 01 09					Materiale si prestari de servicii cu caracter functional		8.918.000	5.886.500	3.986.478	3.234.400	752.078	1.841.892	
	20 01 30					Alte bunuri si servicii pentru intretinere si functionare		23.379.000	9.613.500	9.998.094	8.423.671	1.574.423	6.760.388	
	20 02					Reparatii curente		1.496.000	338.000	195.649	186.445	9.204	168.913	
	20 03					Hrana		8.351.000	2.435.500	2.202.771	1.938.995	263.776	2.140.233	
	20 03 01					Hrana pentru oameni		8.351.000	2.435.500	2.202.771	1.938.995	263.776	2.140.233	
	20 04					Medicamente si materiale sanitare		9.131.000	2.239.000	2.714.463	1.918.875	795.588	2.137.572	
	20 04 01					Medicamente		3.470.000	883.000	929.505	729.344	200.161	813.211	
	20 04 02					Materiale sanitare		2.581.000	506.000	633.471	453.839	179.632	457.879	
	20 04 03					Reactivi		2.600.000	760.000	1.068.769	679.214	389.555	803.788	
	20 04 04					Dezinfectanti		480.000	90.000	82.718	56.478	26.240	62.694	
	20 05					Bunuri de natura obiectelor de inventar		2.939.500	944.500	527.924	486.510	41.414	107.918	
	20 05 01					Uniforme si echipament		1.047.000	394.000	150.459	148.232	2.227	378	
	20 05 03					Lenjerie si accesorii de pat		400.000	152.000	133.521	133.521			
	20 05 30					Alte obiecte de inventar		1.492.500	398.500	243.944	204.757	39.187	107.540	

Capi- tol	Sub- capi- tol	Pa- ra- graf	Gr- pa / Titlu	Ar- ti- col	Ali- ne- at	Denumire indicator	Credite de angajament			Credite bugetare			Angajamente legale de platit	Plati efectuate	Angajamente legale de platit	Cheltuieli efective
							1	2	3	anuale aprobat la finele perioadei de raportare	trimestriale cumulate	4				
			<b>A</b>			<b>B</b>	<b>1</b>	<b>2</b>	<b>3</b>	<b>4</b>	<b>5</b>	<b>6</b>	<b>7=5-6</b>	<b>8</b>		
	20	06				Deplasari, detasari, transferari		409.500	83.000	20.216	20.216	20.216		20.201		
	20	06	01			Deplasari interne, detasari, transferari		342.500	58.000	7.715	7.715	7.715		7.700		
	20	06	02			Deplasari in strainatate		67.000	25.000	12.501	12.501	12.501		12.501		
	20	09				Materiale de laborator		129.000	33.000	22.085	22.085	22.085		11.247		
	20	11				Carti, publicatii si materiale documentare		32.000	11.500	4.663	4.663	4.663		3.705		
	20	13				Pregatire profesionala		231.000	54.000	20.041	20.041	20.041		22.365		
	20	14				Protectia muncii		107.500	33.500	16.503	16.503	16.503		13.634		
	20	15				Munitii, furnituri si armament de natura activelor fixe pentru armata		23.000	1.000					7.790		
	20	30				Alte cheltuieli		7.527.300	4.221.000	3.144.434	3.144.434	3.080.203	64.231	964.684		
	20	30	01			Reclama si publicitate		26.000	12.000	9.928	9.928	9.928		7.058		
	20	30	03			Prime de asigurare non-viata		988.000	562.000	274.007	274.007	242.153	31.854	35.538		
	20	30	04			Chirii		391.000	182.000	177.321	177.321	177.321		84.632		
	20	30	30			Alte cheltuieli cu bunuri si servicii		6.152.300	3.465.000	2.683.178	2.683.178	2.650.801	32.377	837.456		
	56					TITLUL VIII PROIECTE CU FINANTARE DIN FONDURI EXTERNE NERAMBURSABILE (FEN) POSTADERARE								101.590		
	56	01				Programe din Fondul European de Dezvoltare Regionala (FEDR)								101.590		
	56	01	02			Finantarea externa nerambursabila								28.942		
	56	01	03			Cheltuieli neeligibile								72.648		
	59					TITLUL XI ALTE CHELTUIELI		6.135.000	1.925.000	5.852.646	5.852.646	1.609.611	4.243.035	1.619.504		
	59	01				Burse		337.000	84.000	54.646	54.646	54.646		64.539		
	59	11				Asociatii si fundatii		5.798.000	1.841.000	5.798.000	5.798.000	1.554.965	4.243.035	1.554.965		
	70					CHELTUIELI DE CAPITAL		11.053.000	1.210.000	1.149.600	1.149.600	1.069.600	80.000	988.911		
	71					TITLUL XIII ACTIVE NEFINANCIARE		11.053.000	1.210.000	1.149.600	1.149.600	1.069.600	80.000	988.911		
	71	01				Active fixe		11.053.000	1.210.000	1.149.600	1.149.600	1.069.600	80.000	988.911		

Capi- tol	Sub- capi- tol	Pa- ra- graf	Ar- ti- col	Ali- ne- at	Denumire indicator	Credite de angajament	Credite bugetare			Angajamente legale	Plati efectuate	Angajamente legale de platit	Cheltuieli efective		
							anuale aprobate la finele perioadei de raportare	trimestriale cumulate							
A				B				1	2	3	4	5	6	7=5-6	8
	71	01	01		Constructii		845.000	350.000	287.962	287.962	287.962		17.231		
	71	01	02		Masini, echipamente si mijloace de transport		9.548.000	784.000	781.638	781.638	781.638		805.204		
	71	01	03		Mobilier, aparatura biroutica si alte active corporale		60.000						76.630		
	71	01	30		Alte active fixe (inclusiv reparatii capitale)		600.000	76.000	80.000	80.000	80.000	80.000	89.846		
	84				PLATI EFECTUATE IN ANII PRECEDENTI SI RECUPERATE IN ANUL CURENT				-64.822	-64.822	-64.822				
	85				Titlul XIX PLATI EFECTUATE IN ANII PRECEDENTI SI RECUPERATE IN ANUL CURENT				-64.822	-64.822	-64.822				
	85	01			Plati efectuate in anii precedenti si recuperate in anul curent				-64.822	-64.822	-64.822				
	85	01	01		Plati efectuate in anii precedenti si recuperate in anul curent (SF)				-64.822	-64.822	-64.822				
5110	84				AUTORITATI PUBLICE SI ACTIUNI EXTERNE				-7.833	-7.833	-7.833				
	85				PLATI EFECTUATE IN ANII PRECEDENTI SI RECUPERATE IN ANUL CURENT				-7.833	-7.833	-7.833				
	85	01			Plati efectuate in anii precedenti si recuperate in anul curent				-7.833	-7.833	-7.833				
	85	01	01		Plati efectuate in anii precedenti si recuperate in anul curent (SF)				-7.833	-7.833	-7.833				
6110	01				ORDINE PUBLICA SI SIGURANTA NATIONALA		14.009.000	4.114.000	12.909.935	12.909.935	12.909.935	9.260.802	4.034.283		
					CHELTUIELI CURENTE		14.009.000	4.114.000	12.910.029	12.910.029	12.910.029	9.260.802	3.865.745		







Capi- tol	Sub- capi- tol	Pa- ra- graf	Gr- pu / Titlu	Ar- ti- col	Al- ne- at	Denumire indicator	Credite de angajament	Credite bugetare		Angajamente legale	Plati efectuate	Angajamente legale de platit	Cheltuieli efective
								anuale aprobate la finele perioadei de raportare	trimestriale cumulate				
A			B			1	2	3	4	5	6	7=5-6	8
	71	01	30			Alte active fixe (inclusiv reparatii capitale)							
	84					PLATI EFECTUATE IN ANII PRECEDENTI SI RECUPERATE IN ANUL CURENT							
	85					Titlul XIX PLATI EFECTUATE IN ANII PRECEDENTI SI RECUPERATE IN ANUL CURENT							1.355
	85	01				Plati efectuate in anii precedenti si recuperate in anul curent							
	85	01	01			Plati efectuate in anii precedenti si recuperate in anul curent (SF)							
6510						INVATAMANT		6.388.000	1.901.000	1.702.912	1.443.435	259.477	1.596.371
	01					CHELTUIELI CURENTE		6.378.000	1.900.000	1.702.912	1.443.435	259.477	1.583.856
	10					TITLUL I CHELTUIELI DE PERSONAL		98.000	19.000	98.000	4.005	93.995	7.487
	10	01				Cheltuieli salariale in bani		71.500	14.500	71.500	3.269	68.231	6.113
	10	01	11			Fond aferent platii cu ora		71.500	14.500	71.500	3.269	68.231	6.113
	10	03				Contributii		26.500	4.500	26.500	736	25.764	1.374
	10	03	01			Contributii de asigurari sociale de stat		12.200	1.500	12.200	516	11.684	965
	10	03	02			Contributii de asigurari de somaj		2.800	700	2.800	17	2.783	28
	10	03	03			Contributii de asigurari sociale de sanatate		5.400	1.100	5.400	170	5.230	319
	10	03	04			Contributii de asigurari pentru accidente de munca si boli profesionale		3.200	600	3.200	5	3.195	10
	10	03	06			Contributii pentru concedii si indemnizatii		2.900	600	2.900	28	2.872	52
	20					TITLUL II BUNURI SI SERVICII		6.280.000	1.881.000	1.604.912	1.439.430	165.482	1.576.369
	20	01				Bunuri si servicii		881.500	283.800	220.255	190.330	29.925	200.645



Capi- tol	Sub- capi- tol	Pa- ra- graf	Gra- pă / Titlu	Ar- fi- col	Ali- ne- at	Denumire indicator	Credite de angajament	Credite bugetare			Angajamente legale	Plati efectuate	Angajamente legale de platit	Cheltuieli efective
								anuale aprobat la finele perioadei de raportare	trimestriale cumulate					
A						B	1	2	3	4	5	6	7=5-6	8
	20	01	01			Furnituri de birou		39.500	10.500	5.157	5.157	3.961	1.196	11.585
	20	01	02			Materiale pentru curatenie		78.500	28.000	18.792	18.792	17.921	871	19.936
	20	01	03			Incalzit, iluminat si forta motrica		249.500	83.000	75.052	75.052	64.751	10.301	59.600
	20	01	04			Apa, canal si salubritate		62.000	19.500	16.137	16.137	14.736	1.401	15.391
	20	01	05			Carburanti si lubrifianti		23.000	8.500	5.868	5.868	5.368	500	6.465
	20	01	06			Piese de schimb		3.000	500	160	160	160		374
	20	01	07			Transport		4.000	2.000	255	255	255		255
	20	01	08			Posta, telecomunicatii, radio, tv, internet		41.000	14.800	9.153	9.153	9.153		8.707
	20	01	09			Materiale si prestari de servicii cu caracter functional		98.000	21.500	28.907	28.907	14.491	14.416	14.836
	20	01	30			Alte bunuri si servicii pentru intretinere si functionare		283.000	95.500	60.774	60.774	59.534	1.240	63.496
	20	02				Reparatii curente		56.000	2.000					
	20	03				Hrana		5.106.000	1.516.500	1.358.694	1.358.694	1.227.368	131.326	1.362.302
	20	03	01			Hrana pentru oameni		5.106.000	1.516.500	1.358.694	1.358.694	1.227.368	131.326	1.362.302
	20	04				Medicamente si materiale sanitare		2.000						
	20	04	01			Medicamente		1.000						
	20	04	02			Materiale sanitare		1.000						
	20	05				Bunuri de natura obiectelor de inventar		126.500	49.700	19.953	19.953	15.722	4.231	6.401
	20	05	30			Alte obiecte de inventar		126.500	49.700	19.953	19.953	15.722	4.231	6.401
	20	06				Deplasari, detasari, transferari		5.500	1.000	18	18	18		18
	20	06	01			Deplasari interne, detasari, transferari		5.500	1.000	18	18	18		18
	20	11				Carti, publicatii si materiale documentare		2.500	500					
	20	13				Pregatire profesionala		10.000	2.000	300	300	300		300
	20	14				Protectia muncii		10.000	4.000	1.965	1.965	1.965		1.965
	20	30				Alte cheltuieli		80.000	21.500	3.727	3.727	3.727		4.738

Capi- tol	Sub- pa- ra- graf	Pa- ra- graf	Ar- ti- col	Ali- ne- at	Denumire indicator	Credite de angajament	Credite bugetare		Angajamente bugetare	Angajamente legale	Plati efectuate	Angajamente legale de platit	Cheltuieli efective
							anuale aprobate la finele perioadei de raportare	trimestriale cumulate					
A					B	1	2	3	4	5	6	7=5-6	8
	20	30	30		Alte cheltuieli cu bunuri si servicii		80.000	21.500	3.727	3.727	3.727		4.738
	70				CHELTUIELI DE CAPITAL		10.000	1.000					12.515
	71				TITLUL XIII ACTIVE NEFINANCIARE		10.000	1.000					12.515
	71	01	01		Active fixe		10.000	1.000					12.515
	71	01	01		Constructii								62
	71	01	02		Masini, echipamente si mijloace de transport								5 018
	71	01	03		Mobilier, aparatura birotica si alte active corporale								5 917
	71	01	30		Alte active fixe								
					(inclusiv reparatii capitale)		10.000	1.000					1.518
6610					SANATATE		96.345.000	24.591.000	76.194.266	76.194.266	22.998.349	53.195.917	22.444.045
	01				CHELTUIELI CURENTE		90.697.000	23.382.000	75.104.992	75.104.992	21.984.075	53.120.917	22.059.017
	10				TITLUL I CHELTUIELI DE PERSONAL		68.759.000	17.272.000	68.759.000	68.759.000	16.953.317	51.805.683	17.213.819
	10	01	01		Cheltuieli salariale in bani		53.416.000	13.431.000	53.416.000	53.416.000	13.237.364	40.178.636	13.484.231
	10	01	01		Salarii de baza		32.569.000	8.185.000	32.569.000	32.569.000	8.088.349	24.480.651	8.048.624
	10	01	03		Indemnizatie de conducere								19.598
	10	01	05		Spoturi pentru conditii de munca		11.539.000	2.914.000	11.539.000	11.539.000	2.885.664	8.653.336	3.098.422
	10	01	06		Alte spoturi		8.573.000	2.174.000	8.573.000	8.573.000	2.129.942	6.443.058	2.176.676
	10	01	11		Fond aferent platii cu ora		400.000	100.000	400.000	400.000	80.249	319.751	76.807
	10	01	13		Indemnizatii de delegare		9.000	2.000	9.000	9.000	34	8.966	34
	10	01	30		Alte drepturi salariale in bani		326.000	56.000	326.000	326.000	53.126	272.874	64.070
	10	02			Cheltuieli salariale in natura		3.245.000	679.000	3.245.000	3.245.000	656.175	2.588.825	655.770
	10	02	01		Tichete de masa		3.245.000	679.000	3.245.000	3.245.000	656.175	2.588.825	655.770
	10	03			Contributii		12.098.000	3.162.000	12.098.000	12.098.000	3.059.778	9.038.222	3.073.818
	10	03	01		Contributii de asigurari sociale de stat		8.278.000	2.154.000	8.278.000	8.278.000	2.113.114	6.164.886	2.151.232
	10	03	02		Contributii de asigurari de somaj		283.000	73.000	283.000	283.000	65.255	217.745	66.594







Capi- tol	Sub- capi- tol	Pa- ra- graf	Gr- pa / Titlu	Ar- ti- col	Ali- ne- at	Denumire indicator	Credite de angajament			Credite bugetare			Angajamente legale	Plati efectuate	Angajamente legale de platit	Cheltuieli efective
							1	2	3	anuale aprobat la finele perioadei de raportare	trimestriale cumulate	4				
			<b>A</b>			<b>B</b>										
			71	01		Active fixe			5.648.000	1.209.000	1.144.600	1.144.600	1.069.600	75.000	385.028	
			71	01	01	Constructii			845.000	350.000	287.962	287.962	287.962			
			71	01	02	Masini, echipamente si mijloace de transport			4.473.000	784.000	781.638	781.638	781.638		365.530	
			71	01	03	Mobilier, aparatura birotica si alte active corporale			60.000						1.810	
			71	01	30	Alte active fixe (inclusiv reparatii capitale)			270.000	75.000	75.000	75.000		75.000	17.688	
			84			PLATI EFECTUATE IN ANII PRECEDENTI SI RECUPERATE IN ANUL CURENT										
			85			Titlul XIX PLATI EFECTUATE IN ANII PRECEDENTI SI RECUPERATE IN ANUL CURENT										
			85	01		Plati efectuate in anii precedenti si recuperate in anul curent										
			85	01	01	Plati efectuate in anii precedenti si recuperate in anul curent (SF)										
6710			01			CULTURA, RECREERE SI RELIGIE			14.186.000	4.840.000	12.025.967	12.025.967	3.591.600	8.434.367	3.797.520	
			10			CHELTUIELI CURENTE			14.186.000	4.840.000	12.026.972	12.026.972	3.592.605	8.434.367	3.714.319	
			10	01		TITLUL I CHELTUIELI DE PERSONAL			5.326.000	1.321.000	5.326.000	5.326.000	1.200.719	4.125.281	1.369.731	
			10	01		Cheltuieli salariale in bani			4.212.000	1.060.300	4.212.000	4.212.000	980.135	3.231.865	1.118.114	
			10	01	01	Salarii de baza			3.451.000	904.000	3.451.000	3.451.000	848.182	2.602.818	966.522	
			10	01	05	Sporuri pentru conditii de munca			80.000	19.000	80.000	80.000	17.650	62.350	19.716	
			10	01	06	Alte sporuri			21.000	5.000	21.000	21.000		21.000		
			10	01	10	Fond pentru posturi ocupate prin cumul			300.000	87.000	300.000	300.000	84.467	215.533	95.687	
			10	01	12	Indemnizatii platite unor persoane din afara unitatii			20.000	7.000	20.000	20.000	5.338	14.662	9.986	
			10	01	13	Indemnizatii de delegare			25.000	21.500	25.000	25.000	11.657	13.343	11.657	

Capi- tol	Sub- pa- ra- graf	Gru- pa / Titlu col	Ar- ti- col	Ali- ne- at	Denumire indicator	Credite de angajament	Credite bugetare			Angajamente legale	Plati efectuate	Angajamente legale de platit	Cheltuieli efective
							anuale aprobrate la finele perioadei de raportare	trimestriale cumulate					
A					B	1	2	3	4	5	6	7=5-6	8
	10 01	30			Alte drepturi salariale in bani		315.000	16.800	315.000	315.000	12.841	302.159	14.546
	10 02				Cheltuieli salariale in natura		32.000	8.000	32.000	32.000		32.000	
	10 02	01			Tichete de masa		32.000	8.000	32.000	32.000		32.000	
	10 03				Contributii		1.082.000	252.700	1.082.000	1.082.000	220.584	861.416	251.617
	10 03	01			Contributii de asigurari sociale de stat		765.000	175.000	765.000	765.000	154.055	610.945	175.603
	10 03	02			Contributii de asigurari de somaj		24.000	6.500	24.000	24.000	4.160	19.840	4.758
	10 03	03			Contributii de asigurari sociale de sanatate		235.000	57.000	235.000	235.000	50.360	184.640	57.537
	10 03	04			Contributii de asigurari pentru accidente de munca si boli profesionale		18.000	4.200	18.000	18.000	3.778	14.222	4.314
	10 03	06			Contributii pentru concedii si indemnizatii		40.000	10.000	40.000	40.000	8.231	31.769	9.405
	20				TITLUL II BUNURI SI SERVICII		3.062.000	1.678.000	902.972	902.972	836.921	66.051	789.623
	20 01				Bunuri si servicii		941.000	436.000	372.465	372.465	335.805	36.660	358.725
	20 01	01			Furnituri de birou		23.000	9.000	6.237	6.237	5.818	419	7.700
	20 01	02			Materiale pentru curatenie		31.000	18.000	16.805	16.805	16.805		19.404
	20 01	03			Incalzit, iluminat si forta motrica		302.000	192.000	201.602	201.602	183.959	17.643	184.118
	20 01	04			Apa, canal si salubritate		59.000	20.000	18.215	18.215	15.910	2.305	17.373
	20 01	05			Carburanti si lubrifianti		21.000	11.000	1.800	1.800	1.800		4.681
	20 01	06			Piese de schimb		35.000	13.000					
	20 01	07			Transport		28.000	11.000	10.061	10.061	10.061		9.635
	20 01	08			Posta, telecomunicatii, radio, tv, internet		38.000	18.000	16.281	16.281	12.223	4.058	16.100
	20 01	09			Materiale si prestari de servicii cu caracter functional		244.000	81.000	74.129	74.129	65.032	11.097	74.129
	20 01	30			Alte bunuri si servicii pentru intretinere si functionare		160.000	63.000	27.335	27.335	26.197	1.138	25.585



Capi- tol	Sub- capi- tol	Pa- ra- graf	Cru- pa / Titlu	Ar- ti- col	Al- ne- at	Denumire indicator	Credite de angajament	Credite bugetare			Angajamente legale	Plati efectuate	Angajamente legale de platit	Cheltuieli efective
								anuale aprobat la finele perioadei de raportare	2	3				
A						B	1	2	3	4	5	6	7=5-6	8
	20	02				Reparatii curente		160.000	100.000					
	20	05				Bunuri de natura obiectelor de inventar		96.000	17.000	667	667			334
	20	05	01			Uniforme si echipament		6.000	3.000					
	20	05	30			Alte obiecte de inventar		90.000	14.000	667	667			334
	20	06				Deplasari, detasari, transferari		77.000	33.000	12.751	12.751			12.736
	20	06	01			Deplasari interne, detasari, transferari		25.000	13.000	5.089	5.089			5.074
	20	06	02			Deplasari in strainatate		52.000	20.000	7.662	7.662			7.662
	20	11				Carti, publicatii si materiale documentare		2.000	2.000	390	390			390
	20	13				Pregatire profesionala		5.000	5.000					
	20	14				Protectia muncii		12.000	2.000	1.800	1.800			1.800
	20	30				Alte cheltuieli		1.769.000	1.083.000	514.899	485.508	29.391		415.638
	20	30	01			Reclama si publicitate		8.000	4.000	2.700	2.700			
	20	30	03			Prime de asigurare non-viata		15.000	5.000					
	20	30	04			Chirii		10.000	5.000	2.550	2.550			2.550
	20	30	30			Alte cheltuieli cu bunuri si servicii		1.736.000	1.069.000	509.649	480.238	29.391		413.088
	59					TITLUL XI ALTE CHELTUIELI		5.798.000	1.841.000	5.798.000	1.554.965	4.243.035		1.554.965
	59	11				Asociatii si fundatii		5.798.000	1.841.000	5.798.000	1.554.965	4.243.035		1.554.965
	70					CHELTUIELI DE CAPITAL		5.798.000	1.841.000	5.798.000	1.554.965	4.243.035		1.554.965
	71					TITLUL XIII ACTIVE NEFINANCIARE								
	71	01				Active fixe								83.201
	71	01	02			Masini, echipamente si mijloace de transport								83.201
	71	01	30			Alte active fixe								83.201
						(inclusiv reparatii capitale)								15.510
	84					PLATI EFECTUATE IN ANII PRECEDENTI SI RECUPERATE IN ANUL CURENT								67.691
	85					Titlul XIX PLATI EFECTUATE IN ANII				-1.005	-1.005	-1.005		

Capi- tol	Sub- capi- tol	Pa- ra- graf	Ar- ti- col	Ali- ne- at	Denumire indicator	Credite de angajament	Credite bugetare		Angajamente bugetare	Angajamente legale	Plati efectuate	Angajamente legale de platit	Cheltuieli efective
							anuale aprobate la finele perioadei de raportare	trimestriale cumulate					
A					B	1	2	3	4	5	6	7=5-6	8
					PRECEDENTI SI RECUPERATE IN ANUL CURENT								
	85	01			Plati efectuate in anii precedenti si recuperate in anul curent				-1.005	-1.005	-1.005		
	85	01	01		Plati efectuate in anii precedenti si recuperate in anul curent (SF)		9.854.000	2.594.000	6.885.307	6.885.307	2.410.342	4.474.965	2.502.229
6810	01				ASIGURARI SI ASISTENTA SOCIALA CHELTUIELI CURENTE		9.534.000	2.594.000	6.880.343	6.880.343	2.410.378	4.469.965	2.424.824
	10				TITLUL I CHELTUIELI DE PERSONAL		5.896.000	1.663.000	5.896.000	5.896.000	1.517.538	4.378.462	1.454.435
	10	01			Cheltuieli salariale in bani		4.592.000	1.288.000	4.592.000	4.592.000	1.177.799	3.414.201	1.188.644
	10	01	01		Salarii de baza		3.245.000	915.000	3.245.000	3.245.000	833.746	2.411.254	864.378
	10	01	05		Sporuri pentru conditii de munca		461.000	129.000	461.000	461.000	122.356	338.644	118.304
	10	01	06		Alte sporuri		419.000	110.000	419.000	419.000	99.353	319.647	90.291
	10	01	30		Alte drepturi salariale in bani		467.000	134.000	467.000	467.000	122.344	344.656	115.671
	10	03			Contributii		1.304.000	375.000	1.304.000	1.304.000	339.739	964.261	265.791
	10	03	01		Contributii de asigurari sociale de stat		858.000	248.000	858.000	858.000	236.958	621.042	190.089
	10	03	02		Contributii de asigurari de somaj		38.000	10.000	38.000	38.000	7.938	30.062	5.817
	10	03	03		Contributii de asigurari sociale de sanatate		318.000	93.000	318.000	318.000	85.069	232.931	62.071
	10	03	04		Contributii de asigurari pentru accidente de munca si boli profesionale		31.000	8.000	31.000	31.000	2.758	28.242	2.667
	10	03	06		Contributii pentru concedii si indemnizatii		59.000	16.000	59.000	59.000	7.016	51.984	5.147
	20				TITLUL II BUNURI SI SERVICII		3.638.000	931.000	984.343	984.343	892.840	91.503	970.389
	20	01			Bunuri si servicii		1.177.700	377.200	416.618	416.618	361.044	55.574	358.203
	20	01	01		Furnituri de birou		18.600	3.100	3.590	3.590	3.017	573	4.144
	20	01	02		Materialie pentru curatenie		289.000	58.000	57.991	57.991	51.360	6.631	49.071

Capi- tol	Sub- capi- tol	Pa- ra- graf	Ar- ti- col	Ali- ne- at	Denumire indicator	Credite de angajament		Credite bugetare		Angajamente legale de platit	Plati efectuate	Angajamente legale de platit	Cheltuieli efective
						1	2	3	4				
	<b>A</b>				<b>B</b>								
	20	01	03		Incalzit, iluminat si forta motrica	471.700	221.700	248.087	248.087	248.087	218.173	29.914	205.427
	20	01	04		Apa, canal si salubritate	127.600	36.600	47.568	47.568	47.568	34.427	13.141	37.588
	20	01	05		Carburanti si lubrifianti	24.000	2.000	2.000	2.000	2.000	2.000		5.129
	20	01	06		Piese de schimb	8.000	2.000	1.378	1.378	1.378	1.378		1.378
	20	01	08		Posta, telecomunicatii, radio, tv, internet	28.800	6.800	6.127	6.127	6.127	6.127		6.842
	20	01	09		Materiale si prestari de servicii cu caracter functional	84.000	27.000	26.627	26.627	26.627	26.090	537	27.130
	20	01	30		Alte bunuri si servicii pentru intretinere si functionare	126.000	20.000	23.250	23.250	23.250	18.472	4.778	21.494
	20	02			Reparatii curente	70.000	1.000	349	349	349	349		349
	20	03			Hrana	1.715.000	429.000	448.158	448.158	448.158	413.064	35.094	419.072
	20	03	01		Hrana pentru oameni	1.715.000	429.000	448.158	448.158	448.158	413.064	35.094	419.072
	20	04			Medicamente si materiale sanitare	45.000	13.000	10.978	10.978	10.978	10.978		14.454
	20	04	01		Medicamente	39.000	12.000	10.740	10.740	10.740	10.740		13.054
	20	04	02		Materiale sanitare	6.000	1.000	238	238	238	238		1.400
	20	05			Bunuri de natura obiectelor de inventar	180.000	6.800	5.620	5.620	5.620	5.620		99.748
	20	05	01		Uniforme si echipament	15.000							
	20	05	03		Lenjerie si accesorii de pat	40.000	2.000	1.887	1.887	1.887	1.887		
	20	05	30		Alte obiecte de inventar	125.000	4.800	3.733	3.733	3.733	3.733		99.748
	20	06			Deplasari, detasari, transferari	12.000							
	20	06	01		Deplasari interne, detasari, transferari	12.000							
	20	11			Carti, publicatii si materiale documentare	3.500							
	20	13			Pregatire profesionala	15.000							
	20	14			Protectia muncii	9.500	3.500	3.500	3.500	3.500	3.500		3.500
	20	30			Alte cheltuieli	410.300	100.500	99.120	99.120	99.120	98.285	835	75.063
	20	30	04		Chirii	234.000	78.000	77.923	77.923	77.923	77.923		58.442



Capi- tol	Sub- pa- ra- graf	Grup- pa- ra- graf	Ar- ti- col	Ali- ne- at	Denumire indicator	Credite de angajament	Credite bugetare			Angajamente legale	Plati efectuate	Angajamente legale de platit	Cheltuieli efective
							anuale aprobate la finele perioadei de raportare	trimestriale cumulate					
A					B	1	2	3	4	5	6	7=5-6	8
	20	30	30		Alte cheltuieli cu bunuri si servicii		176.300	22.500	21.197	21.197	20.362	835	16.621
	70				CHELTUIELI DE CAPITAL		320.000		5.000	5.000		5.000	77.405
	71				TITLUL XIII ACTIVE NEFINANCIARE		320.000		5.000	5.000		5.000	77.405
	71	01			Active fixe		320.000		5.000	5.000		5.000	77.405
	71	01	02		Masini, echipamente si mijloace de transport								18.783
	71	01	03		Mobilier, aparatura biroutica si alte active corporale								57.028
	71	01	30		Alte active fixe (inclusiv reparatii capitale)		320.000		5.000	5.000		5.000	1.594
	84				PLATI EFECTUATE IN ANII PRECEDENTI SI RECUPERATE IN ANUL CURENT				-36	-36			
	85				Titlul XIX PLATI EFECTUATE IN ANII PRECEDENTI SI RECUPERATE IN ANUL CURENT				-36	-36			
	85	01			Plati efectuate in anii precedenti si recuperate in anul curent				-36	-36			
	85	01	01		Plati efectuate in anii precedenti si recuperate in anul curent (SF)				-36	-36			
7010	01				LOCUINTE, SERVICII SI DEZVOL TARE PUBLICA		1.675.000	444.000	1.091.771	1.091.771	123.830	967.941	203.208
	10				CHELTUIELI CURENTE		1.675.000	444.000	1.091.771	1.091.771	123.830	967.941	195.511
	10	01			Cheltuieli salariale in bani		758.000	117.000	758.000	758.000	109.976	648.024	18.347
	10	01	01		Salarii de baza		554.000	84.000	554.000	554.000	79.745	474.255	13.545
	10	01	06		Alte sporuri		514.000	73.000	514.000	514.000	70.145	443.855	13.436
	10	01	30		Alte drepturi salariale in bani		30.000	8.000	30.000	30.000	7.200	22.800	
	10	02			Cheltuieli salariale in natura		10.000	3.000	10.000	10.000	2.400	7.600	109
	10	02	01		Tichete de masa		84.000	13.000	84.000	84.000	12.600	71.400	1.755
							84.000	13.000	84.000	84.000	12.600	71.400	1.755

Capi- tol	Sub- capi- tol	Pa- ra- graf	Cari- pa- titu- l	Ar- ti- col	Ali- ne- at	Denumire indicator	Credite de angajament		Credite bugetare			Angajamente legale	Plati efectuate	Angajamente legale de platit	Cheltuieli efective
							1	2	3	4	5				
			<b>A</b>			<b>B</b>									
			10	03		Contributii	120.000	20.000	120.000	17.631	102.369	3.047			
			10	03	01	Contributii de asigurari sociale de stat	88.000	13.000	88.000	12.600	75.400	2.124			
			10	03	02	Contributii de asigurari de somaj	3.000	1.000	3.000	384	2.616	66			
			10	03	03	Contributii de asigurari sociale de sanatate	27.000	5.000	27.000	4.424	22.576	699			
			10	03	04	Contributii de asigurari pentru accidente de munca si boli profesionale	2.000	1.000	2.000	223	1.777	42			
			10	03	06	Contributii pentru concedii si indemnizatii									
			20			TITLUL II BUNURI SI SERVICII	917.000	327.000	333.771	13.854	319.917	177.164			
			20	01		Bunuri si servicii	717.000	250.000	325.349	5.432	319.917	158.316			
			20	01	01	Furnituri de birou	4.000	1.000	477	477					
			20	01	02	Materiale pentru curatenie	1.000	1.000							
			20	01	03	Incalzit, iluminat si forta motrica	10.000	4.000							
			20	01	04	Apa, canal si salubritate	5.000	2.000							
			20	01	05	Carburanti si lubrifianti	102.000	41.000							
			20	01	06	Piese de schimb	50.000	20.000	24.872		24.872	6.104			
			20	01	08	Posta, telecomunicatii, radio, tv, internet	5.000	2.000				7.206			
			20	01	09	Materiale si prestari de servicii cu caracter functional	300.000	83.000	300.000	4.955	295.045	63.974			
			20	01	30	Alte bunuri si servicii pentru intretinere si functionare	240.000	96.000							
			20	05		Bunuri de natura obiectelor de inventar	25.000	10.000				81.032			
			20	05	01	Uniforme si echipament	15.000	6.000							
			20	05	30	Alte obiecte de inventar	10.000	4.000							
			20	06		Deplasari, detasari, transferari	4.000	1.000							

Capi- tol	Sub- capi- tol	Pa- ra- graf	Gr- pu / Titlu col	Ar- ti- col	Ali- ne- at	Denumire indicator	Credite de angajament	Credite bugetare		Angajamente bugetare	Angajamente legale	Plati efectuate	Angajamente legale de platit	Cheltuieli efective
								anuale aprobrate la finele perioadei de raportare	trimestriale cumulate					
A						B	1	2	3	4	5	6	7=5-6	8
	20	06	01			Deplasari interne, detasari, transferari		4.000	1.000					
	20	13				Pregatire profesionala		3.000	1.000					
	20	14				Protectia muncii		5.000	2.000					
	20	30				Alte cheltuieli		163.000	63.000	8.422	8.422	8.422		18.848
	20	30	03			Prime de asigurare non-viata		20.000	6.000	5.856	5.856	5.856		18.848
	20	30	30			Alte cheltuieli cu bunuri si servicii		143.000	57.000	2.566	2.566	2.566		7.697
	70					CHELTUIELI DE CAPITAL								7.697
	71					TITLUL XIII ACTIVE NEFINANCIARE								7.697
	71	01				Active fixe								7.697
	71	01	02			Masini, echipamente si mijloace de transport		42.318.000	12.593.000	20.186.537	20.186.537	11.379.251	8.807.286	9.477.679
7410						PROTECTIA MEDIULUI		37.243.000	12.593.000	20.187.065	20.187.065	11.379.779	8.807.286	9.246.057
	01					CHELTUIELI CURENTE		8.575.000	2.093.000	8.575.000	8.575.000	2.055.589	6.519.411	2.316.212
	10					TITLUL I CHELTUIELI DE PERSONAL		6.346.000	1.568.000	6.346.000	6.346.000	1.535.262	4.810.738	1.728.673
	10	01				Cheltuieli salariale in bani		6.046.000	1.503.000	6.046.000	6.046.000	1.471.306	4.574.694	1.713.104
	10	01	01			Salarii de baza		190.000	42.000	190.000	190.000	41.500	148.500	7.552
	10	01	06			Alte sporuri		110.000	23.000	110.000	110.000	22.456	87.544	8.017
	10	01	30			Alte drepturi salariale in bani		1.033.000	196.000	1.033.000	1.033.000	194.505	838.495	209.096
	10	02				Cheltuieli salariale in natura		1.033.000	196.000	1.033.000	1.033.000	194.505	838.495	209.096
	10	02	01			Tichete de masa		1.196.000	329.000	1.196.000	1.196.000	325.822	870.178	378.443
	10	03				Contributii		852.000	234.000	852.000	852.000	233.340	618.660	264.500
	10	03	01			Contributii de asigurari sociale de stat		26.000	8.000	26.000	26.000	7.272	18.728	8.284
	10	03	02			Contributii de asigurari de somaj								
	10	03	03			Contributii de asigurari sociale de sanatate		264.000	78.000	264.000	264.000	77.423	186.577	86.794
	10	03	04			Contributii de asigurari pentru accidente de munca si boli profesionale		15.000	5.000	15.000	15.000	4.134	10.866	4.679



Capi- tol	Sub- capi- tol	Pa- ra- graf	Ar- ti- col	Ali- ne- at	Denumire indicator	Credite de angajament	Credite bugetare			Angajamente legale	Plati efectuate	Angajamente legale de platit	Cheltuieli efective
							anuale aprobrate la finele perioadei de raportare	trimestriale cumulate					
A					B	1	2	3	4	5	6	7=5-6	8
10	03	06			Contributul pentru concedii si indemnizatii		39.000	4.000	39.000	39.000	3.653	35.347	14.186
20					TITLUL II BUNURI SI SERVICII		28.668.000	10.500.000	11.612.065	11.612.065	9.324.190	2.287.875	6.929.845
20	01				Bunuri si servicii		23.326.000	7.603.000	9.089.476	9.089.476	6.841.547	2.247.929	6.733.830
20	01	01			Furnituri de birou		53.000	20.000	24.212	24.212	17.877	6.335	8.118
20	01	02			Materiale pentru curatenie		12.000	6.000	6.896	6.896	4.675	2.221	1.163
20	01	03			Incalzit, iluminat si forta motrica		218.000	101.000	111.575	111.575	96.682	14.893	71.969
20	01	04			Apa, canal si salubritate		65.000	17.000	21.259	21.259	16.247	5.012	15.273
20	01	05			Carburanti si lubrifianti		3.000.000	710.000	1.165.259	1.165.259	699.995	465.264	640.878
20	01	06			Piese de schimb		960.000	303.000	365.331	365.331	276.067	89.264	215.592
20	01	07			Transport		20.000	8.000	1.200	1.200	1.200		1.924
20	01	08			Posta, telecomunicatii, radio, tv, internet		105.000	37.000	36.373	36.373	29.213	7.160	34.864
20	01	09			Materiale si prestari de servicii cu caracter functional		2.081.000	910.000	1.294.959	1.294.959	880.558	414.401	1.402.480
20	01	30			Alte bunuri si servicii pentru intretinere si functionare		16.812.000	5.491.000	6.062.412	6.062.412	4.819.033	1.243.379	4.341.569
20	04				Medicamente si materiale sanitare		180.000	31.000	27.641	27.641	27.640	1	2.418
20	04	01			Medicamente		100.000	11.000	9.878	9.878	9.877	1	
20	04	02			Materiale sanitare		80.000	20.000	17.763	17.763	17.763		2.418
20	05				Bunuri de natura obiectelor de inventar		510.000	185.000	175.646	175.646	167.555	8.091	1.185
20	05	01			Uniforme si echipament		390.000	150.000	145.512	145.512	145.512		128
20	05	30			Alte obiecte de inventar		120.000	35.000	30.134	30.134	22.043	8.091	1.057
20	06				Deplasari, deplasari, transferari		130.000	10.000					
20	06	01			Deplasari interne, deplasari, transferari		130.000	10.000					
20	11				Carti, publicatii si materiale documentare		2.000	2.000	1.889	1.889	1.889		
20	13				Pregatire profesionala		47.000	3.000	3.000	3.000	3.000		5.540

Capi- tol	Sub- capi- tol	Pa- ra- graf	Gru- ps / Titlu	Ar- ti- col	Ali- ne- at	Denumire indicator	Credite de angajament	Credite bugetare		Angajamente bugetare	Angajamente legale	Plati efectuate	Angajamente legale de platit	Cheltuieli efective
								anuale aprobrate la finele perioadei de raportare	trimestriale cumulate					
A			B			1	2	3	4	5	6	7=5-6	8	
	20	14				Protectia muncii	25.000	4.000	2.636	2.636	2.636	2.636	1.650	
	20	30				Alte cheltuieli	4.448.000	2.662.000	2.311.777	2.311.777	2.279.923	31.854	185.222	
	20	30	01			Reclama si publicitate	10.000	7.000	6.970	6.970	6.970	31.854	6.800	
	20	30	03			Prime de asigurare non-viata	810.000	505.000	229.914	229.914	198.060		3.447	
	20	30	04			Chirii								
	20	30	30			Alte cheltuieli cu bunuri si servicii	3.628.000	2.150.000	2.074.893	2.074.893	2.074.893		174.975	
	70					CHELTUIELI DE CAPITAL	5.075.000						231.622	
	71					TITLUL XIII ACTIVE NEFINANCIARE	5.075.000						231.622	
	71	01				Active fixe	5.075.000						231.622	
	71	01	02			Masini, echipamente si mijloace de transport	5.075.000						231.622	
	84					TITLUL XV PLATI EFECTUATE IN ANII PRECEDENTI SI RECUPERATE IN ANUL CURENT			-528	-528	-528	-528		
	85					Titlul XIX PLATI EFECTUATE IN ANII PRECEDENTI SI RECUPERATE IN ANUL CURENT			-528	-528	-528	-528		
	85	01				Plati efectuate in anii precedenti si recuperate in anul curent			-528	-528	-528	-528		
	85	01	01			Plati efectuate in anii precedenti si recuperate in anul curent (SF)	9.165.000	7.579.000	5.455.165	5.455.165	4.853.025	602.140	1.865.653	
8410	01					TRANSPORTURI	9.165.000	7.579.000	5.455.165	5.455.165	4.853.025	602.140	1.856.517	
	10					CHELTUIELI CURENTE	505.000	99.000	505.000	505.000	88.996	416.004	67.363	
	10					TITLUL I CHELTUIELI DE PERSONAL	360.000	72.000	360.000	360.000	63.413	296.587	48.342	
	10	01				Cheltuieli salariale in bani	285.000	55.000	285.000	285.000	54.580	230.420	36.992	
	10	01	01			Salarii de baza	45.000	9.000	45.000	45.000	8.833	36.167	11.010	
	10	01	05			Spoturi pentru conditii de munca	20.000	6.000	20.000	20.000		20.000		
	10	01	06			Alte sporuri								

Capi- tol	Sub- capi- tol	Pa- ra- graf	Gr- pa / Titlu	Ar- ti- col	Ali- ne- at	Denumire indicator	Credite de angajament	Credite bugetare			Angajamente legale	Plati efectuate	Angajamente legale de platit	Cheltuieli efective	
								anuale aprobrate la finele perioadei de raportare	trimestriale cumulate						
A								2	3	4	5	6	7=5-6	8	
B								1							
	10	01	30			Alte drepturi salariale in bani		10.000	2.000	10.000	10.000		10.000	340	
	10	02				Cheltuieli salariale in natura		64.000	10.000	64.000	64.000	9.600	54.400	9.105	
	10	02	01			Tichete de masa		64.000	10.000	64.000	64.000	9.600	54.400	9.105	
	10	03				Contributii		81.000	17.000	81.000	81.000	15.983	65.017	9.916	
	10	03	01			Contributii de asigurari sociale de stat		57.000	13.000	57.000	57.000	12.553	44.447	6.925	
	10	03	02			Contributii de asigurari de somaj		2.000	500	2.000	2.000	397	1.603	219	
	10	03	03			Contributii de asigurari sociale de sanatate		20.000	3.000	20.000	20.000	2.811	17.189	2.278	
	10	03	04			Contributii de asigurari pentru accidente de munca si boli profesionale		2.000	500	2.000	2.000	222	1.778	122	
	10	03	06			Contributii pentru concedii si indemnizatii								372	
	20					TITLUL II BUNURI SI SERVICII		8.658.000	7.480.000	4.950.165	4.950.165	4.764.029	186.136	1.789.154	
	20	01				Bunuri si servicii		8.323.000	7.433.000	4.930.668	4.930.668	4.744.532	186.136	1.592.546	
	20	01	01			Furnituri de birou		5.000						528	
	20	01	02			Material pentru curatenie		3.000	1.000					42	
	20	01	03			Incalzit, iluminat si forta motrica		15.000	1.000						
	20	01	05			Carburanti si lubrifianti		100.000	10.000					20.170	
	20	01	06			Piese de schimb		100.000	10.000	18	18	18		14.493	
	20	01	08			Posta, telecomunicatii, radio, tv, internet		10.000	1.000						
	20	01	09			Material si prestari de servicii cu caracter functional		4.900.000	4.410.000	1.949.942	1.949.942	1.949.942		14.718	
	20	01	30			Alte bunuri si servicii pentru intretinere si functionare		3.190.000	3.000.000	2.980.708	2.980.708	2.794.572	186.136	1.542.595	
	20	05				Bunuri de natura obiectelor de inventar		80.000	20.000						
	20	05	01			Uniforme si echipament		50.000	10.000						





Capi- tol	Sub- capi- tol	Pa- ra- graf	Gru- ps / Titlu	Ar- ti- col	Ali- ne- at	Denumire indicator	Credite de angajament	Credite bugetare			Angajamente legale	Plati efectuate	Angajamente legale de platit	Cheltuieli efective	
								anuale aprobrate la finele perioadei de raportare	2	3					4
<b>A</b>							<b>1</b>	<b>2</b>	<b>3</b>	<b>4</b>	<b>5</b>	<b>6</b>	<b>7=5-6</b>	<b>8</b>	
<b>B</b>															
						accidente de munca si boli profesionale		3.000	1.000	3.000	3.000	277	2.723	294	
	10	03	06			Contributii pentru concedii si indemnitatii		8.000	2.000	8.000	8.000	1.577	6.423	1.674	
	20					TITLUL II BUNURI SI SERVICII		138.000	135.000	57.715	57.715	57.715		8.335	
	20	01				Bunuri si servicii		34.000	34.000	6.452	6.452	6.452		7.963	
	20	01	01			Furnituri de birou		4.000	4.000	37	37	37		31	
	20	01	05			Carburanti si lubrifianti		2.000	2.000					1.855	
	20	01	06			Piese de schimb		1.000	1.000					672	
	20	01	07			Transport		4.000	4.000						
	20	01	08			Posta, telecomunicatii, radio, tv, internet		4.000	4.000	1.544	1.544	1.544		1.312	
	20	01	09			Materiale si prestari de servicii cu caracter functional		11.000	11.000	2.547	2.547	2.547		2.140	
	20	01	30			Alte bunuri si servicii pentru intretinere si functionare		8.000	8.000	2.324	2.324	2.324		1.953	
	20	05				Bunuri de natura obiectelor de inventar		1.000	1.000	84	84	84			
	20	05	30			Alte obiecte de inventar		1.000	1.000	84	84	84			
	20	06				Deplasari, detasari, transferari		1.000	1.000						
	20	06	01			Deplasari interne, detasari, transferari		1.000	1.000						
	20	14				Protectia muncii		2.000		51.179	51.179	51.179		372	
	20	30				Alte cheltuieli		100.000	99.000						
	20	30	03			Prime de asigurare non-viata		2.000	1.000					372	
	20	30	30			Alte cheltuieli cu bunuri si servicii		98.000	98.000	51.179	51.179	51.179		13.769	
	70					CHELTUIELI DE CAPITAL								13.769	
	71					TITLUL XIII ACTIVE NEFINANCIARE								13.769	
	71	01				Active fixe								13.769	
	71	01	02			Masini, echipamente si mijloace de transport								13.769	

Capi- tol	Sub- capi- tol	Pa- ra- graf	Ciu- pa / Titlu	Ar- ti- col	Ali- ne- at	Denumire indicator	Credite de angajament	Credite bugetare		Angajamente legale	Plati efectuate	Angajamente legale de platit	Cheltuieli efective		
								anuale aprobat la finele perioadei de raportare	2					3	
<b>A</b>															
		71	01	03		Mobilier, aparatura birotica si alte active corporale	1		2	3	4	5	6	7=5-6	8
<b>B</b>															9.102

Conducatorul institutiei,

*[Signature]*



Conducatorul compartimentului  
financiar-contabil

*[Signature]*

*[Signature]*



DETALIEREA CHELTUIELILOR  
INSTITUTII PUBLICE FINANȚATE DIN VENITURI PROPRII  
SI SUBVENTII DIN BUGETUL LOCAL  
SECȚIUNEA DE FUNCȚIONARE  
31.03.2017

Capi- tot	Sub- capi- tot	Pa- ra- graf	Gr- pu/ Titlu	Ar- ti- col	Al- ne- at	Denumire indicator	Credite de angajament		Credite bugetare			Angajamente legale	Plati efectuate	Angajamente legale de platit	Cheltuieli efective
							1	2	anuale aprobat la finele perioadei de raportare	3	4				
A							B	3	4	5	6	7=5-6	8		
5010						TOTAL CHELTUIELI DIN VENITURI PROPRII									
	01					SI SUBVENTII	183.923.000	57.867.000	136.252.142	136.252.142	49.669.984	86.582.158	45.106.383		
	10					CHELTUIELI CURENTE	183.923.000	57.867.000	136.316.964	136.316.964	49.734.806	86.582.158	45.106.383		
	10	01				TITLUL I CHELTUIELI DE PERSONAL	103.537.000	26.426.000	103.537.000	103.537.000	25.643.937	77.893.063	26.324.333		
	10	01	01			Cheltuieli salariale in bani	78.391.500	19.923.800	78.391.500	78.391.500	19.429.761	58.961.739	20.074.742		
	10	01	01	01		Salarii de baza	54.538.000	13.937.000	54.538.000	54.538.000	13.616.104	40.921.896	14.021.192		
	10	01	03			Indemnizatie de conducere									
	10	01	05			Sporuri pentru conditii de munca	12.125.000	3.071.000	12.125.000	12.125.000	3.034.503	9.090.497	19.598		
	10	01	06			Alte sporuri	9.253.000	2.345.000	9.253.000	9.253.000	2.277.995	6.975.005	3.247.432		
	10	01	10			Fond pentru posturi ocupate prin cumul	300.000	87.000	300.000	300.000	84.467	215.533	2.274.519		
	10	01	11			Fond aferent platii cu ora	471.500	114.500	471.500	471.500	83.518	387.982	95.687		
	10	01	12			Indemnizatii platite unor persoane din afara unitatii	20.000	7.000	20.000	20.000	5.338	14.662	82.920		
	10	01	13			Indemnizatii de delegare	40.000	24.500	40.000	40.000	11.691	28.309	9.986		
	10	01	30			Alte drepturi salariale in bani	1.644.000	337.800	1.644.000	1.644.000	316.145	1.327.855	11.691		
	10	02				Cheltuieli salariale in natura	7.225.000	1.787.000	7.225.000	7.225.000	1.700.040	5.524.960	311.697		
	10	02	01			Tichete de masa	4.538.000	920.000	4.538.000	4.538.000	886.290	3.651.710	1.702.848		
	10	02	02			Norme de hrana	2.687.000	867.000	2.687.000	2.687.000	813.750	1.873.250	889.098		
	10	03				Contributii	17.920.500	4.715.200	17.920.500	17.920.500	4.514.136	13.406.364	813.750		
	10	03	01			Contributii de asigurari sociale de stat	12.291.200	3.218.500	12.291.200	12.291.200	3.135.311	9.155.889	1.702.848		
	10	03	02			Contributii de asigurari de somaj	423.800	114.700	423.800	423.800	96.960	326.840	889.098		
	10	03	03			Contributii de asigurari sociale de sanatate	4.187.400	1.064.100	4.187.400	4.187.400	1.031.427	3.155.973	97.969		
	10	03	04			Contributii de asigurari pentru accidente de munca si boli profesionale	277.200	74.300	277.200	277.200	54.758	222.442	1.040.994		
	10	03	06			Contributii pentru concedii si indemnizatii	740.900	243.600	740.900	740.900	195.680	545.220	55.653		
							740.900	243.600	740.900	740.900	195.680	545.220	167.155		

Capi- tol	Sub- capi- tol	Pa- ra- graf	Grup- pa / Titlu	Ar- ti- col	Ali- ne- at	Denumire indicator	Credite de angajament	Credite bugetare		Angajamente bugetare	Angajamente legale	Plati efectuate	Angajamente legale de platit	Cheltuieli efective	
								anuale aprobat la finele perioadei de raportare	trimestriale cumulate						
A							1	2	3	4	5	6	7=5-6	8	
B															
20				01		TITLUL II BUNURI SI SERVICII		74.251.000	29.516.000	26.927.318	26.927.318	22.481.258	4.446.060	17.162.546	
20				01		Bunuri si servicii		43.874.200	19.122.000	18.058.569	18.058.569	14.791.410	3.267.159	11.564.284	
20				01	01	Furnituri de birou		447.100	132.600	133.281	133.281	95.401	37.880	108.293	
20				01	02	Materiale pentru curatenie		1.257.500	325.000	346.714	346.714	288.920	57.794	248.017	
20				01	03	Incalzit, iluminat si forta motrica		3.259.200	1.380.700	1.481.293	1.481.293	1.300.960	180.333	1.189.924	
20				01	04	Apa, canal si salubritate		1.094.600	354.100	338.450	338.450	283.617	54.833	255.602	
20				01	05	Carburanti si lubrifianti		3.496.000	867.500	1.201.454	1.201.454	729.704	471.750	766.445	
20				01	06	Piese de schimb		1.537.000	398.500	439.546	439.546	314.348	125.198	262.463	
20				01	07	Transport		60.000	26.000	11.727	11.727	11.727		12.697	
20				01	08	Posta, telecomunicatii, radio, tv, internet		425.800	137.600	121.532	121.532	108.662	12.870	118.563	
20				01	09	Materiale si prestari de servicii cu caracter functional		8.918.000	5.886.500	3.986.478	3.986.478	3.234.400	752.078	1.841.892	
20				01	30	Alte bunuri si servicii pentru intretinere si functionare		23.379.000	9.613.500	9.998.094	9.998.094	8.423.671	1.574.423	6.760.388	
20				02		Reparatii curente		1.496.000	338.000	195.649	195.649	186.445	9.204	168.913	
20				03		Hrana		8.351.000	2.435.500	2.202.771	2.202.771	1.938.995	263.776	2.140.233	
20				03	01	Hrana pentru oameni		8.351.000	2.435.500	2.202.771	2.202.771	1.938.995	263.776	2.140.233	
20				04		Medicamente si materiale sanitare		9.131.000	2.239.000	2.714.463	2.714.463	1.918.875	795.588	2.137.572	
20				04	01	Medicamente		3.470.000	883.000	929.505	929.505	729.344	200.161	813.211	
20				04	02	Materiale sanitare		2.581.000	506.000	633.471	633.471	453.839	179.632	457.879	
20				04	03	Reactivi		2.600.000	760.000	1.068.769	1.068.769	679.214	389.555	803.788	
20				04	04	Dezinfectanti		480.000	90.000	82.718	82.718	56.478	26.240	62.694	
20				05		Bunuri de natura obiectelor de inventar		2.939.500	944.500	527.924	527.924	486.510	41.414	107.918	
20				05	01	Uniforme si echipament		1.047.000	394.000	150.459	150.459	148.232	2.227	378	
20				05	03	Lenjerie si accesorii de pat		400.000	152.000	133.521	133.521	133.521			
20				05	30	Alte obiecte de inventar		1.492.500	398.500	243.944	243.944	204.757	39.187	107.540	
20				06		Deplasari, deplasari, transferari		409.500	83.000	20.216	20.216	20.216		20.201	

Capi- tol	Sub- capi- tol	Pa- ra- graf	Gru- pa / Titlu	Ar- ti- col	Ali- ne- at	Denumire indicator	Credite de angajament	Credite bugetare		Angajamente legale	Plati efectuate	Angajamente legale de platit	Cheltuieli efective	
								anuale aprobrate la finele perioadei de raportare	trimestriale cumulate					
A			B				1	2	3	4	5	6	7=5-6	8
	20	06	01			Deplasari interne, deplasari, transferari		342.500	58.000	7.715	7.715	7.715	7.700	
	20	06	02			Deplasari in strainatate		67.000	25.000	12.501	12.501	12.501	12.501	
	20	09				Materiale de laborator		129.000	33.000	22.085	22.085	22.085	11.247	
	20	11				Carti, publicatii si materiale documentare		32.000	11.500	4.663	4.663	4.663	3.705	
	20	13				Pregatire profesionala		231.000	54.000	20.041	20.041	20.041	22.365	
	20	14				Protectia muncii		107.500	33.500	16.503	16.503	16.503	13.634	
	20	15				Munitie, furnituri si armament de natura activelor fixe pentru armata		23.000	1.000				7.790	
	20	30				Alte cheltuieli		7.527.300	4.221.000	3.144.434	3.080.203	64.231	964.684	
	20	30	01			Reclama si publicitate		26.000	12.000	9.928	9.928		7.058	
	20	30	03			Prime de asigurare non-viata		958.000	562.000	274.007	242.153	31.854	35.538	
	20	30	04			Chirii		391.000	182.000	177.321	177.321		84.632	
	20	30	30			Alte cheltuieli cu bunuri si servicii		6.152.300	3.465.000	2.683.178	2.650.801	32.377	837.456	
	59					TITLUL XI ALTE CHELTUIELI		6.135.000	1.925.000	5.852.646	1.609.611	4.243.035	1.619.504	
	59	01				Burse		337.000	84.000	54.646	54.646		64.539	
	59	11				Asociatii si fundatii		5.798.000	1.841.000	5.798.000	1.554.965	4.243.035	1.554.965	
	84					PLATI EFECTUATE IN ANII PRECEDENTI SI RECUPERATE IN ANUL CURENT				-64.822	-64.822			
	85					Titlul XIX PLATI EFECTUATE IN ANII PRECEDENTI SI RECUPERATE				-64.822	-64.822			
	85	01				Plati efectuate in anii precedenti si recuperate in anul curent				-64.822	-64.822			
	85	01	01			Plati efectuate in anii precedenti si recuperate in anul curent (SF)				-64.822	-64.822			
						AUTORITATI PUBLICE SI ACTIUNI EXTERNE				-7.833	-7.833			
						PLATI EFECTUATE IN ANII PRECEDENTI SI								



Capi-Sub-Paragraf	Ar-ticol	Ali-ne-at	Denumire indicator	Credite de angajament		Credite bugetare		Angajamente bugetare	Angajamente legale	Plati efectuate	Angajamente legale de platit	Cheltuieli efective
				1	2	3	4					
<b>A</b>				<b>1</b>	<b>2</b>	<b>3</b>	<b>4</b>	<b>5</b>	<b>6</b>	<b>7=5-6</b>	<b>8</b>	
<b>B</b>												
85			RECUPERATE IN ANUL CURENT Titlul XIX PLATI EFECTUATE IN ANII PRECEDENTI SI RECUPERATE IN ANUL CURENT									
85	01		Plati efectuate in anii precedenti si recuperate in anul curent									
85	01	01	Plati efectuate in anii precedenti si recuperate in anul curent (SF)									
6110			ORDINE PUBLICA SI SIGURANTA NATIONALA CHELTUIELI CURENTE									
10	01		TITLUL I CHELTUIELI DE PERSONAL									
10	01	01	Cheltuieli salariale in bani									
10	01	01	Salarii de baza									
10	01	13	Indemnizatii de delegare									
10	01	30	Alte drepturi salariale in bani									
10	02		Cheltuieli salariale in natura									
10	02	02	Norme de hrana									
10	03		Contributii									
10	03	01	Contributii de asigurari sociale de stat									
10	03	02	Contributii de asigurari de somaj									
10	03	03	Contributii de asigurari sociale de sanatate									
10	03	04	Contributii de asigurari pentru accidente de munca si boli profesionale									
10	03	06	Contributii pentru concedii si indemnizatii									
<b>TITLUL II BUNURI SI SERVICII</b>				<b>1.289.000</b>	<b>95.000</b>	<b>558.000</b>	<b>190.029</b>	<b>190.029</b>	<b>176.167</b>	<b>13.862</b>	<b>242.598</b>	

Capi- tol	Sub- pa- ra- graf	Grupa / Fiduciar	Ar- ti- col	Ali- ne- at	Denumire indicator	Credite de angajament	Credite bugetare		Angajamente bugetare	Angajamente legale	Plati efectuate	Angajamente legale de platit	Cheltuieli efective
							anuale aprobrate la finele perioadei de raportare	trimestriale cumulate					
A					B	1	2	3	4	5	6	7=5-6	8
					Bunuri si servicii		560.000	261.000	148.216	148.216	134.409	13.807	185.456
	20	01	01		Furnituri de birou		40.000	20.000	8.947	8.947	8.947		13.056
	20	01	02		Materiale pentru curatenie		5.000	3.000					972
	20	01	03		Incalzit, iluminat si forta motrica		135.000	80.000	80.188	80.188	72.642	7.546	52.332
	20	01	04		Apa, canal si salubritate		11.000	4.000	3.465	3.465	2.830	635	1.999
	20	01	05		Carburanti si lubrifianti		124.000	53.000					64.852
	20	01	06		Piese de schimb		20.000	5.000	352	352	352		352
	20	01	08		Posta, telecomunicatii, radio, tv, internet		45.000	16.000	16.904	16.904	15.252	1.652	16.041
	20	01	09		Materiale si prestari de servicii cu caracter functional		120.000	50.000	29.521	29.521	28.769	752	24.998
	20	01	30		Alte bunuri si servicii pentru intretinere si functionare		60.000	30.000	8.839	8.839	5.617	3.222	10.854
	20	02			Reparatii curente		20.000	2.000	46	46	46		46
	20	05			Bunuri de natura obiectelor de inventar		511.000	240.000	5.944	5.944	5.944		250
	20	05	01		Uniforme si echipament		431.000	200.000					250
	20	05	30		Alte obiecte de inventar		80.000	40.000	5.944	5.944	5.944		150
	20	06			Deplasari, detasari, transferari		25.000	5.000	150	150	150		150
	20	06	01		Deplasari interne, detasari, transferari		15.000	5.000	150	150	150		150
	20	06	02		Deplasari in strainatate		10.000						
	20	11			Carti, publicatii si materiale documentare		4.000	1.000					932
	20	13			Pregatire profesionala		8.000	2.000	1.050	1.050	1.050		1.050
	20	14			Protectia muncii		9.000	1.000					
	20	15			Munite, furnituri si armament de natura activelor fixe pentru armata		23.000	1.000					7.790
	20	30			Alte cheltuieli		129.000	45.000	34.653	34.623	34.568	55	46.924
	20	30	03		Prime de asigurare non-viata		81.000	30.000	23.237	23.237	23.237		35.538

Capi- tol	Sub- capi- tol	Pa- ra- graf	Gru- pa / Titlu	Ar- ti- col	Al- ne- at	Denumire indicator	Credite de angajament	Credite bugetare			Angajamente legale	Plati efectuate	Angajamente legale de platit	Cheltuieli efective
								anuale aprobrate la finele perioadei de raportare	trimestriale cumulate					
A						B	1	2	3	4	5	6	7=5-6	8
	20	30	04			Chirii		30.000	12.000	10.345	10.345	10.345		10.345
	20	30	30			Alte cheltuieli cu bunuri si servicii		18.000	3.000	1.041	1.041	986	55	1.041
	84					PLATI EFECTUATE IN ANII PRECEDENTI SI RECUPERATE IN ANUL CURENT				-94	-94			-94
	85					Titlul XIX PLATI EFECTUATE IN ANII PRECEDENTI SI RECUPERATE IN ANUL CURENT				-94	-94			-94
	85	01				Plati efectuate in anii precedenti si recuperate in anul curent				-94	-94			-94
	85	01	01			Plati efectuate in anii precedenti si recuperate in anul curent (SF)				-94	-94			-94
6510						INVATAMANT		6.378.000	1.900.000	1.702.912	1.702.912	1.443.435	259.477	1.583.856
	01					CHELTUIELI CURENTE		6.378.000	1.900.000	1.702.912	1.702.912	1.443.435	259.477	1.583.856
	10					TITLUL I CHELTUIELI DE PERSONAL		98.000	19.000	98.000	98.000	4.005	93.995	7.487
	10	01				Cheltuieli salariale in bani		71.500	14.500	71.500	71.500	3.269	68.231	6.113
	10	01	11			Fond aferent platii cu ora		71.500	14.500	71.500	71.500	3.269	68.231	6.113
	10	03				Contributii		26.500	4.500	26.500	26.500	736	25.764	1.374
	10	03	01			Contributii de asigurari sociale de stat		12.200	1.500	12.200	12.200	516	11.684	965
	10	03	02			Contributii de asigurari de somaj		2.800	700	2.800	2.800	17	2.783	28
	10	03	03			Contributii de asigurari sociale de sanatate		5.400	1.100	5.400	5.400	170	5.230	319
	10	03	04			Contributii de asigurari pentru accidente de munca si boli profesionale		3.200	600	3.200	3.200	5	3.195	10
	10	03	06			Contributii pentru concedii si indemnizatii		2.900	600	2.900	2.900	28	2.872	52
	20					TITLUL II BUNURI SI SERVICII		6.280.000	1.881.000	1.604.912	1.604.912	1.439.430	165.482	1.576.369
	20	01				Bunuri si servicii		881.500	283.800	220.255	220.255	190.330	29.925	200.645



Capi- tol	Sub- capi- tol	Pa- ra- graf	Gru- pa / Titlu	Ar- ti- col	Ali- ne- at	Denumire indicator	Credite de angajament	Credite bugetare		Angajamente bugetare	Angajamente legale	Plati efectuate	Angajamente legale de platit	Cheltuieli efective
								anuale aprobrate la finele perioadei de raportare	trimestriale cumulate					
A						B	1	2	3	4	5	6	7=5-6	8
	20	01	01			Furnituri de birou		39.500	10.500	5.157	5.157	3.961	1.196	11.585
	20	01	02			Materiale pentru curatenie		78.500	28.000	18.792	18.792	17.921	871	19.936
	20	01	03			Incalzit, iluminat si forta motrica		249.500	83.000	75.052	75.052	64.751	10.301	59.600
	20	01	04			Apa, canal si salubritate		62.000	19.500	16.137	16.137	14.736	1.401	15.391
	20	01	05			Carburanti si lubrifianti		23.000	8.500	5.868	5.868	5.368	500	6.465
	20	01	06			Piese de schimb		3.000	500	160	160	160		374
	20	01	07			Transport		4.000	2.000	255	255	255		255
	20	01	08			Posta, telecomunicatii, radio, tv, internet		41.000	14.800	9.153	9.153	9.153		8.707
	20	01	09			Materiale si prestari de servicii cu caracter functional		98.000	21.500	28.907	28.907	14.491	14.416	14.836
	20	01	30			Alte bunuri si servicii pentru intretinere si functionare		283.000	95.500	60.774	60.774	59.534	1.240	63.496
	20	02				Reparatii curente		56.000	2.000					
	20	03				Hrana		5.106.000	1.516.500	1.358.694	1.358.694	1.227.368	131.326	1.362.302
	20	03	01			Hrana pentru oameni		5.106.000	1.516.500	1.358.694	1.358.694	1.227.368	131.326	1.362.302
	20	04				Medicamente si materiale sanitare		2.000						
	20	04	01			Medicamente		1.000						
	20	04	02			Materiale sanitare		1.000						
	20	05				Bunuri de natura obiectelor de inventar		126.500	49.700	19.953	19.953	15.722	4.231	6.401
	20	05	30			Alte obiecte de inventar		126.500	49.700	19.953	19.953	15.722	4.231	6.401
	20	06				Deplasari, detasari, transferari		5.500	1.000	18	18	18		18
	20	06	01			Deplasari interne, detasari, transferari		5.500	1.000	18	18	18		18
	20	11				Carti, publicatii si materiale documentare		2.500	500					300
	20	13				Pregatire profesionala		10.000	2.000	300	300	300		300
	20	14				Protectia muncii		10.000	4.000	1.965	1.965	1.965		1.965
	20	30				Alte cheltuieli		80.000	21.500	3.727	3.727	3.727		4.738



Capi- tol	Sub- capi- tol	Pa- ra- graf	Titlu	Ar- ti- col	Ali- ne- at	Denumire indicator	Credite de angajament	Credite bugetare			Angajamente legale de platit	Plati efectuate	Angajamente legale de platit	Cheltuieli efective
								anuale aprobat la finele perioadei de raportare	trimestriale cumulate					
A						B	1	2	3	4	5	6	7=5-6	8
								1.858.000	698.000	764.789	764.789	664.753	100.036	616.478
						20 01 03	Incalzit, iluminat si forta motrica	765.000	255.000	231.806	231.806	199.467	32.339	167.978
						20 01 04	Apa, canal si salubritate	100.000	30.000	26.527	26.527	20.541	5.986	16.311
						20 01 05	Carburanti si lubrifianti	360.000	44.000	47.435	47.435	36.373	11.062	23.068
						20 01 06	Prese de schimb	4.000	1.000	211	211			211
						20 01 07	Transport							
						20 01 08	Posta, telecomunicatii, radio, tv, internet	149.000	38.000	35.150	35.150	35.150		34.697
						20 01 09	Materiale si prestari de servicii cu caracter functional	1.080.000	293.000	279.846	279.846	264.016	15.830	217.487
						20 01 30	Alte bunuri si servicii pentru intretinere si functionare	2.500.000	810.000	832.452	832.452	697.922	134.530	671.810
						20 02	Reparatii curente	1.190.000	233.000	195.254	195.254	186.050	9.204	168.518
						20 03	Hrana	1.530.000	490.000	395.919	395.919	298.563	97.356	358.859
						20 03 01	Hrana pentru oameni	1.530.000	490.000	395.919	395.919	298.563	97.356	358.859
						20 04	Medicamente si materiale sanitare	8.904.000	2.195.000	2.675.844	2.675.844	1.880.257	795.587	2.120.700
						20 04 01	Medicamente	3.330.000	860.000	908.887	908.887	708.727	200.160	800.157
						20 04 02	Materiale sanitare	2.494.000	485.000	615.470	615.470	435.838	179.632	454.061
						20 04 03	Reactivi	2.600.000	760.000	1.068.769	1.068.769	679.214	389.555	803.788
						20 04 04	Dezinfectanti	480.000	90.000	82.718	82.718	56.478	26.240	62.694
						20 05	Bunuri de natura obiectelor de inventar	1.410.000	415.000	320.010	320.010	290.918	29.092	
						20 05 01	Uniforme si echipament	140.000	25.000	4.947	4.947	2.720	2.227	
						20 05 03	Lenjerie si accesorii de pat	360.000	150.000	131.634	131.634	131.634		
						20 05 30	Alte obiecte de inventar	910.000	240.000	183.429	183.429	156.564	26.865	
						20 06	Deplasari, detasari, transferari	145.000	32.000	7.297	7.297	7.297		7.297
						20 06 01	Deplasari interne, detasari, transferari	140.000	27.000	2.458	2.458	2.458		2.458
						20 06 02	Deplasari in strainatate	5.000	5.000	4.839	4.839	4.839		4.839
						20 09	Materiale de laborator	129.000	33.000	22.085	22.085	22.085		11.247
						20 11	Carti, publicatii si materiale							



Capi- tol	Sub- capi- tol	Pa- graf	Crb- pa/ Titlu at	Ar- ti- col	Ali- ne- at	Denumire indicator	Credite de angajament	Credite bugetare			Angajamente legale	Plati efectuate	Angajamente legale de platit	Cheltuieli efective	
								anuale aprobat la finele perioadei de raportare	2	3					4
A		B		C		D		E		F		G		H	
						documentare	1	2	3	4	5	6	7=5-6	8	
	20	13				Pregatire profesionala	18.000	6.000	2.384	2.384	2.384	2.384		2.384	
	20	14				Protectia muncii	138.000	39.000	14.340	14.340	14.340	10.912	3.428	14.340	
	20	30				Alte cheltuieli	25.000	17.000	6.602	6.602	6.602	5.342	1.260	4.719	
	20	30	01			Reclama si publicitate	198.000	122.000	102.541	102.541	102.541	100.445	2.096	22.406	
	20	30	04			Chirii	8.000	1.000	258	258	258	258		258	
	20	30	30			Alte cheltuieli cu bunuri si servicii	117.000	87.000	86.503	86.503	86.503	86.503		9.848	
	59					TITLUL XI ALTE CHELTUIELI	73.000	34.000	15.780	15.780	15.780	13.684	2.096	12.300	
	59	01				Burse	337.000	84.000	54.646	54.646	54.646	54.646		64.539	
	84					PLATI EFECTUATE IN ANII PRECEDENTI SI RECUPERATE IN ANUL CURENT	337.000	84.000	54.646	54.646	54.646	54.646		64.539	
	85					Titlul XIX PLATI EFECTUATE IN ANII PRECEDENTI SI RECUPERATE IN ANUL CURENT			-55.326	-55.326	-55.326	-55.326			
	85	01				Plati efectuate in anii precedenti si recuperate in anul curent			-55.326	-55.326	-55.326	-55.326			
	85	01	01			Plati efectuate in anii precedenti si recuperate in anul curent (SF)			-55.326	-55.326	-55.326	-55.326			
6710	01					CULTURA, RECREERE SI RELIGIE	14.186.000	4.840.000	12.025.987	12.025.987	12.025.987	3.591.600	8.434.367	3.714.319	
	10					CHELTUIELI CURENTE	14.186.000	4.840.000	12.026.972	12.026.972	12.026.972	3.592.605	8.434.367	3.714.319	
	10	01				TITLUL I CHELTUIELI DE PERSONAL	5.326.000	1.321.000	5.326.000	5.326.000	5.326.000	1.200.719	4.125.281	1.369.731	
	10	01				Cheltuieli salariale in bani	4.212.000	1.060.300	4.212.000	4.212.000	4.212.000	980.135	3.231.865	1.118.114	
	10	01	01			Salarii de baza	3.451.000	904.000	3.451.000	3.451.000	3.451.000	848.182	2.602.818	966.522	
	10	01	05			Sporuri pentru conditii de munca	80.000	19.000	80.000	80.000	80.000	17.650	62.350	19.716	
	10	01	06			Alte sporuri	21.000	5.000	21.000	21.000	21.000				
	10	01	10			Fond pentru posturi ocupate prin cumul	300.000	87.000	300.000	300.000	300.000	84.467	215.533	95.687	
	10	01	12			Indemnitatii platite unor persoane din afara unitatii			20.000	20.000	20.000	5.338	14.662	9.986	



Capi- tol	Sub- capi- tol	Pa- ra- graf	Ar- ti- col	Ali- ne- at	Denumire indicator	Credite de angajament	Credite bugetare			Angajamente legale	Plati efectuate	Angajamente legale de platit	Cheltuieli efective
							anuale aprobrate la finele perioadei de raportare	trimestriale cumulate					
A					B	1	2	3	4	5	6	7=5-6	8
					intretinere si functionare		160.000	63.000	27.335	27.335	26.197	1.138	25.585
	20	02			Reparatii curente		160.000	100.000					
	20	05			Bunuri de natura obiectelor de inventar		96.000	17.000	667	667	667		334
	20	05	01		Uniforme si echipament		6.000	3.000	667	667	667		334
	20	05	30		Alte obiecte de inventar		90.000	14.000					
	20	06			Deplasari, deplasari, transferari		77.000	33.000	12.751	12.751	12.751		12.736
	20	06	01		Deplasari interne, deplasari, transferari		25.000	13.000	5.089	5.089	5.089		5.074
	20	06	02		Deplasari in strainatate		52.000	20.000	7.662	7.662	7.662		7.662
	20	11			Carti, publicatii si materiale documentare		2.000	2.000	390	390	390		390
	20	13			Pregatire profesionala		5.000	5.000					
	20	14			Protectia muncii		12.000	2.000	1.800	1.800	1.800		1.800
	20	30			Alte cheltuieli		1.769.000	1.083.000	514.899	514.899	485.508	29.391	415.638
	20	30	01		Reclama si publicitate		8.000	4.000	2.700	2.700	2.700		
	20	30	03		Prime de asigurare non-viata		15.000	5.000					
	20	30	04		Chirii		10.000	5.000	2.550	2.550	2.550		2.550
	20	30	30		Alte cheltuieli cu bunuri si servicii		1.736.000	1.069.000	509.649	509.649	480.258	29.391	413.088
	59				TITLUL XI ALTE CHELTUIELI		5.798.000	1.841.000	5.798.000	5.798.000	1.554.965	4.243.035	1.554.965
	59	11			Asociatii si fundatii		5.798.000	1.841.000	5.798.000	5.798.000	1.554.965	4.243.035	1.554.965
	84				PLATI EFECTUATE IN ANII PRECEDENTI SI RECUPERATE IN ANUL CURENT				-1.005	-1.005	-1.005		
	85				Titlul XIX PLATI EFECTUATE IN ANII PRECEDENTI SI RECUPERATE				-1.005	-1.005	-1.005		
	85	01			Plati efectuate in anii precedenti si recuperate in anul curent				-1.005	-1.005	-1.005		
	85	01	01		Plati efectuate in anii precedenti si recuperate in anul curent (SF)				-1.005	-1.005	-1.005		



Capi- tol	Sub- capi- tol	Pa- ra- graf	Gru- ps / Titlu	Ar- ti- col	Ali- ne- at	Denumire indicator	Credite de angajament			Credite bugetare		Angajamente legale de platit	Plati efectuate	Angajamente legale de platit	Cheltuieli efective
							1	2	3	anuale aprobat la finele perioadei de raportare	trimestriale cumulate				
			<b>A</b>			<b>B</b>									
6810						ASIGURARI SI ASISTENTA SOCIALA									
	01					CHELTUIELI CURENTE		9.534.000	2.594.000	6.880.307	6.880.307	2.410.342	4.469.965	2.424.824	
	10					TITLUL I CHELTUIELI DE PERSONAL		9.534.000	2.594.000	6.880.343	6.880.343	2.410.378	4.469.965	2.424.824	
	10	01				Cheltuieli salariale in bani		5.896.000	1.663.000	5.896.000	5.896.000	1.517.538	4.378.462	1.454.435	
	10	01	01			Salarii de baza		4.592.000	1.288.000	4.592.000	4.592.000	1.177.799	3.414.201	1.188.644	
	10	01	01	01		Sporuri pentru conditiile de munca		3.245.000	915.000	3.245.000	3.245.000	833.746	2.411.254	864.378	
	10	01	05			Alte sporuri		461.000	129.000	461.000	461.000	122.356	338.644	118.304	
	10	01	06			Alte drepturi salariale in bani		419.000	110.000	419.000	419.000	99.353	319.647	90.291	
	10	01	30			Contributii		467.000	134.000	467.000	467.000	122.344	344.656	115.671	
	10	03				Contributii de asigurari sociale de stat		1.304.000	375.000	1.304.000	1.304.000	339.739	964.261	265.791	
	10	03	01			Contributii de asigurari sociale de stat		858.000	248.000	858.000	858.000	236.958	621.042	190.089	
	10	03	02			Contributii de asigurari de somaj		38.000	10.000	38.000	38.000	7.938	30.062	5.817	
	10	03	03			Contributii de asigurari sociale de sanatate		318.000	93.000	318.000	318.000	85.069	232.931	62.071	
	10	03	04			Contributii de asigurari pentru accidente de munca si boli profesionale		31.000	8.000	31.000	31.000	2.758	28.242	2.667	
	10	03	06			Contributii pentru concedii si indemnizatii		59.000	16.000	59.000	59.000	7.016	51.984	5.147	
	20					TITLUL II BUNURI SI SERVICII		3.638.000	931.000	984.343	984.343	892.840	91.503	970.389	
	20	01				Bunuri si servicii		1.177.700	377.200	416.618	416.618	361.044	55.574	358.203	
	20	01	01			Furnituri de birou		18.600	3.100	3.590	3.590	3.017	573	4.144	
	20	01	02			Materiale pentru curatenie		289.000	58.000	57.991	57.991	51.360	6.631	49.071	
	20	01	03			Incalziti, iluminati si forta motrica		471.700	221.700	248.087	248.087	218.173	29.914	205.427	
	20	01	04			Apa, canal si salubritate		127.600	36.600	47.568	47.568	34.427	13.141	37.588	
	20	01	05			Carburanti si lubrifianti		24.000	2.000	2.000	2.000	2.000		5.129	
	20	01	06			Piese de schimb		8.000	2.000	1.378	1.378	1.378		1.378	
	20	01	08			Posta, telecomunicatii, radio, tv, internet		28.800	6.800	6.127	6.127	6.127	6.127	6.842	

Capi- tol	Sub- capi- tol	Pa- ra- graf	Ciu- pa / Titlu	Ar- ti- col	Ali- ne- at	Denumire indicator	Credite de angajament	Credite bugetare		4	5	6	Angajamente legale de platit	Cheltuieli efective	
								anuale aprobate la finele perioadei de raportare	trimestriale cumulate						
A							1	2	3	4	5	6	7=5-6	8	
B															
	20	01	09			Materiale si prestari de servicii cu caracter functional		84.000	27.000	26.627	26.627	26.090	537	27.130	
	20	01	30			Alte bunuri si servicii pentru intretinere si functionare		126.000	20.000	23.250	23.250	18.472	4.778	21.494	
	20	02				Reparatii curente		70.000	1.000	349	349	349		349	
	20	03				Hrana		1.715.000	429.000	448.158	448.158	413.064	35.094	419.072	
	20	03	01			Hrana pentru oameni		1.715.000	429.000	448.158	448.158	413.064	35.094	419.072	
	20	04				Medicamente si materiale sanitare		45.000	13.000	10.978	10.978	10.978		14.454	
	20	04	01			Medicamente		39.000	12.000	10.740	10.740	10.740		13.054	
	20	04	02			Materiale sanitare		6.000	1.000	238	238	238		1.400	
	20	05				Bunuri de natura obiectelor de inventar		180.000	6.800	5.620	5.620	5.620		99.748	
	20	05	01			Uniforme si echipament		15.000							
	20	05	03			Lenjerie si accesorii de pat		40.000	2.000	1.887	1.887	1.887			
	20	05	30			Alte obiecte de inventar		125.000	4.800	3.733	3.733	3.733		99.748	
	20	06				Deplasari, detasari, transferari		12.000							
	20	06	01			Deplasari interne, detasari, transferari		12.000							
	20	11				Carti, publicatii si materiale documentare		3.500							
	20	13				Pregatire profesionala		15.000							
	20	14				Protectia muncii		9.500	3.500	3.500	3.500	3.500		3.500	
	20	30				Alte cheltuieli		410.300	100.500	99.120	99.120	98.285	835	75.063	
	20	30	04			Chirii		234.000	78.000	77.923	77.923	77.923		58.442	
	20	30	30			Alte cheltuieli cu bunuri si servicii		176.300	22.500	21.197	21.197	20.362	835	16.621	
	84					PLATI EFECTUATE IN ANII PRECEDENTI SI RECUPERATE IN ANUL CURENT				-36	-36	-36			
	85					Titlul XIX PLATI EFECTUATE IN ANII PRECEDENTI SI RECUPERATE IN ANUL CURENT				-36	-36	-36			

Capi- tol	Sub- capi- tol	Pa- ra- graf	Gru- pa / Titlu	Ar- ti- col	Ali- ne- at	Denumire indicator	Credite de angajament	Credite bugetare			Angajamente legale	Plati efectuate	Angajamente legale de platit	Cheltuieli efective
								anuale aprobate la finele perioadei de raportare	2	3				
			<b>A</b>			<b>B</b>	<b>1</b>	<b>2</b>	<b>3</b>	<b>4</b>	<b>5</b>	<b>6</b>	<b>7=5-6</b>	<b>8</b>
	85	01				Plati efectuate in anii precedenti si recuperate in anul curent								
	85	01				Plati efectuate in anii precedenti si recuperate in anul curent (SF)								
7010	01					LOCUINTE, SERVICII SI DEZVOLTARE PUBLICA		1.675.000	444.000	1.091.771	1.091.771	123.830	967.941	195.511
	10					CHELTUIELI CURENTE		1.675.000	444.000	1.091.771	1.091.771	123.830	967.941	195.511
	10	01				Cheltuieli salariale in bani		758.000	117.000	758.000	758.000	109.976	648.024	18.347
	10	01				Cheltuieli salariale in bani		554.000	84.000	554.000	554.000	79.745	474.255	13.545
	10	01				Salarii de baza		514.000	73.000	514.000	514.000	70.145	443.855	13.436
	10	01				Alte sporuri		30.000	8.000	30.000	30.000	7.200	22.800	
	10	01				Alte drepturi salariale in bani		10.000	3.000	10.000	10.000	2.400	7.600	109
	10	02				Cheltuieli salariale in natura		84.000	13.000	84.000	84.000	12.600	71.400	1.755
	10	02				Tichete de masa		84.000	13.000	84.000	84.000	12.600	71.400	1.755
	10	03				Contributii		120.000	20.000	120.000	120.000	17.631	102.369	3.047
	10	03				Contributii de asigurari sociale de stat		88.000	13.000	88.000	88.000	12.600	75.400	2.124
	10	03				Contributii de asigurari de somaj		3.000	1.000	3.000	3.000	384	2.616	66
	10	03				Contributii de asigurari sociale de sanatate		27.000	5.000	27.000	27.000	4.424	22.576	699
	10	03				Contributii de asigurari pentru accidente de munca si boli profesionale		2.000	1.000	2.000	2.000	223	1.777	42
	10	03				Contributii pentru concedii si indemnizatii								116
	20					TITLUL II BUNURI SI SERVICII		917.000	327.000	333.771	333.771	13.854	319.917	177.164
	20	01				Bunuri si servicii		717.000	250.000	325.349	325.349	5.432	319.917	158.316
	20	01				Furnituri de birou		4.000	1.000	477	477			
	20	01				Material pentru curatenie		1.000	1.000					
	20	01				Incalzit, iluminat si forta motrica		10.000	4.000					



Capi- tol	Sub- pa- ra- graf	Grup / Titlu col	Ar- ti- col	Ali- ne- at	Denumire indicator	Credite de angajament	Credite bugetare			Angajamente legale	Plati efectuate	Angajamente legale de platit	Cheltuieli efective
							anuale aprobate la finele perioadei de raportare	2	3				
A					B	1							
	20	01	04		Apa, canal si salubritate		5 000	2 000					
	20	01	05		Carburanti si lubrifianti		102 000	41 000					6 104
	20	01	06		Piese de schimb		50 000	20 000	24 872	24 872		24 872	7 206
	20	01	08		Posta, telecomunicatii, radio, tv, internet		5 000	2 000					
	20	01	09		Materiale si prestari de servicii cu caracter functional		300 000	83 000	300 000	300 000		295 045	63 974
	20	01	30		Alte bunuri si servicii pentru intretinere si functionare		240 000	96 000					81 032
	20	05			Bunuri de natura obiectelor de inventar		25 000	10 000					
	20	05	01		Uniforme si echipament		15 000	6 000					
	20	05	30		Alte obiecte de inventar		10 000	4 000					
	20	06			Deplasari, detasari, transferari		4 000	1 000					
	20	06	01		Deplasari interne, detasari, transferari		4 000	1 000					
	20	13			Pregatire profesionala		3 000	1 000					
	20	14			Protectia muncii		5 000	2 000					
	20	30			Alte cheltuieli		163 000	63 000	8 422	8 422		8 422	18 848
	20	30	03		Prime de asigurare non-viata		20 000	6 000	5 856	5 856		5 856	
	20	30	30		Alte cheltuieli cu bunuri si servicii		143 000	57 000	2 566	2 566		2 566	18 848
7410					PROTECTIA MEDIULUI		37 243 000	12 593 000	20 186 537	20 186 537		8 807 286	9 246 037
	01				CHELTUIELI CURENTE		37 243 000	12 593 000	20 187 065	20 187 065		8 807 286	9 246 037
	10				TITLUL I CHELTUIELI DE PERSONAL		8 575 000	2 093 000	8 575 000	8 575 000		6 519 411	2 316 212
	10	01			Cheltuieli salariale in bani		6 346 000	1 568 000	6 346 000	6 346 000		4 810 738	1 728 673
	10	01	01		Salarii de baza		6 046 000	1 503 000	6 046 000	6 046 000		4 574 694	1 713 104
	10	01	06		Alte sporuri		190 000	42 000	190 000	190 000		148 500	7 552
	10	01	30		Alte drepturi salariale in bani		110 000	23 000	110 000	110 000		87 544	8 017
	10	02			Cheltuieli salariale in natura		1 033 000	196 000	1 033 000	1 033 000		838 495	209 096
	10	02	01		Tichete de masa		1 033 000	196 000	1 033 000	1 033 000		838 495	209 096

Capi- tol	Sub- capi- tol	Pa- ra- graf	Ar- ti- col	Ali- ne- at	Denumire indicator	Credite de angajament		Credite bugetare			Angajamente legale	Plati efectuate	Angajamente legale de platit	Cheltuieli efective
						1	2	anuale aprobat la finele perioadei de raportare	3	4				
A					B									
	10	03			Contributii		1.196.000	329.000	1.196.000	1.196.000	325.822	870.178	378.443	
	10	03	01		Contributii de asigurari sociale de stat		852.000	234.000	852.000	852.000	233.340	618.660	264.500	
	10	03	02		Contributii de asigurari de somaj		26.000	8.000	26.000	26.000	7.272	18.728	8.284	
	10	03	03		Contributii de asigurari sociale de sanatate		264.000	78.000	264.000	264.000	77.423	186.577	86.794	
	10	03	04		Contributii de asigurari pentru accidente de munca si boli profesionale		15.000	5.000	15.000	15.000	4.134	10.866	4.679	
	10	03	06		Contributii pentru concedii si indemnizatii		39.000	4.000	39.000	39.000	3.653	35.347	14.186	
	20				TITLUL II BUNURI SI SERVICII		28.668.000	10.500.000	11.612.065	11.612.065	9.324.190	2.287.875	6.929.845	
	20	01			Bunuri si servicii		23.326.000	7.603.000	9.089.476	9.089.476	6.841.547	2.247.929	6.733.830	
	20	01	01		Furnituri de birou		53.000	20.000	24.212	24.212	17.877	6.335	8.118	
	20	01	02		Material pentru curatenie		12.000	6.000	6.896	6.896	4.675	2.221	1.163	
	20	01	03		Incalzit, iluminat si forta motrica		218.000	101.000	111.575	111.575	96.682	14.893	71.969	
	20	01	04		Apa, canal si salubritate		65.000	17.000	21.259	21.259	16.247	5.012	15.273	
	20	01	05		Carburanti si lubrifianti		3.000.000	710.000	1.165.259	1.165.259	699.995	465.264	640.878	
	20	01	06		Piese de schimb		960.000	303.000	365.331	365.331	276.067	89.264	215.592	
	20	01	07		Transport		20.000	8.000	1.200	1.200	1.200		1.924	
	20	01	08		Posta, telecomunicatii, radio, tv, internet		105.000	37.000	36.373	36.373	29.213	7.160	34.864	
	20	01	09		Material si prestari de servicii cu caracter functional		2.081.000	910.000	1.294.959	1.294.959	880.558	414.401	1.402.480	
	20	01	30		Alte bunuri si servicii pentru intretinere si functionare		16.812.000	5.491.000	6.062.412	6.062.412	4.819.033	1.243.379	4.341.569	
	20	04			Medicamente si materiale sanitare		180.000	31.000	27.641	27.641	27.640	1	2.418	
	20	04	01		Medicamente		100.000	11.000	9.878	9.878	9.877	1		
	20	04	02		Material sanitare		80.000	20.000	17.763	17.763	17.763		2.418	

Capi- tol	Sub- pa- ra- graf	Ar- ti- col	Ali- ne- at	Denumire indicator	Credite de angajament		Credite bugetare		Angajamente bugetare	Angajamente legale	Plati efectuate	Angajamente legale de platit	Cheltuieli efective
					1	2	3	4					
	<b>A</b>			<b>B</b>									
	20	05		Bunuri de natura obiectelor de inventar	510.000	185.000	175.646	175.646	167.555	1.185	8.091	1.185	
	20	05	01	Uniforme si echipament	390.000	150.000	145.512	145.512	145.512	128		128	
	20	05	30	Alte obiecte de inventar	120.000	35.000	30.134	30.134	22.043	1.057		1.057	
	20	06		Deplasari, detasari, transferari	130.000	10.000							
	20	06	01	Deplasari interne, detasari, transferari	130.000	10.000							
	20	11		Carti, publicatii si materiale documentare	2.000	2.000	1.889	1.889	1.889				
	20	13		Pregatire profesionala	47.000	3.000	3.000	3.000	3.000	5.540			5.540
	20	14		Protectia muncii	25.000	4.000	2.636	2.636	2.636	1.650			1.650
	20	30		Alte cheltuieli	4.448.000	2.662.000	2.311.777	2.311.777	2.279.923	185.222		31.854	185.222
	20	30	01	Reclama si publicitate	10.000	7.000	6.970	6.970	6.970	6.800			6.800
	20	30	03	Prime de asigurare non-viata	810.000	505.000	229.914	229.914	198.060			31.854	3.447
	20	30	04	Chirii									
	20	30	30	Alte cheltuieli cu bunuri si servicii									
	84			TITLUL XV PLATI EFECTUATE IN ANII PRECEDENTI SI RECUPERATE IN ANUL CURENT	3.628.000	2.150.000	2.074.893	2.074.893	2.074.893			2.074.893	174.975
	85			Titlul XIX PLATI EFECTUATE IN ANII PRECEDENTI SI RECUPERATE IN ANUL CURENT			-528	-528	-528			-528	
	85	01		Plati efectuate in anii precedenti si recuperate in anul curent			-528	-528	-528			-528	
8410	85	01	01	Plati efectuate in anii precedenti si recuperate in anul curent (SF) TRANSPORTURI	9.163.000	7.579.000	5.455.165	5.455.165	4.853.025			602.140	1.856.517
	01			CHELTUIELI CURENTE	9.163.000	7.579.000	5.455.165	5.455.165	4.853.025			602.140	1.856.517
	10			TITLUL I CHELTUIELI DE PERSONAL	505.000	99.000	505.000	505.000	88.996			416.004	67.363
	10	01		Cheltuieli salariale in bani	360.000	72.000	360.000	360.000	63.413			296.387	48.342





Capi- tol	Sub- capi- tol	Pa- ra- graf	Car- pa- Titlu	Ar- ti- col	Ali- ne- at	Denumire indicator	Credite de angajament	Credite bugetare			Angajamente legale	Plati efectuate	Angajamente legale de platit	Cheltuieli efective
								anuale aprobate la finele perioadei de raportare	2	3				
						<b>B</b>	<b>1</b>	<b>3</b>	<b>4</b>	<b>5</b>	<b>6</b>	<b>7=5-6</b>	<b>8</b>	
						intretinere si functionare	3.190.000	3.000.000	2.980.708	2.980.708	2.794.572	186.136	1.542.595	
	20	05				Bunuri de natura obiectelor de inventar	80.000	20.000						
	20	05	01			Uniforme si echipament	50.000	10.000						
	20	05	30			Alte obiecte de inventar	30.000	10.000						
	20	06				Deplasari, detasari, transferari	10.000							
	20	06	01			Deplasari interne, detasari, transferari	10.000							
	20	13				Pregatire profesionala	5.000	2.000	1.351	1.351	1.351		1.135	
	20	14				Protectia muncii	10.000							
	20	30				Alte cheltuieli	230.000	25.000	18.146	18.146	18.146		195.473	
	20	30	03			Prime de asigurare non-viata	30.000	15.000	15.000	15.000	15.000			
	20	30	30			Alte cheltuieli cu bunuri si servicii	200.000	10.000	3.146	3.146	3.146			
8710						ALTE ACTIUNI ECONOMICE	1.038.000	421.000	957.715	957.715	298.452	659.263	262.127	
	01					CHELTUIELI CURENTE	1.038.000	421.000	957.715	957.715	298.452	659.263	262.127	
	10					TITLUL I CHELTUIELI DE PERSONAL	900.000	286.000	900.000	900.000	240.737	659.263	253.792	
	10	01				Cheltuieli salariale in bani	664.000	228.000	664.000	664.000	185.658	478.342	196.203	
	10	01	01			Salarii de baza	663.000	228.000	663.000	663.000	185.658	477.342	196.203	
	10	01	13			Indemnizatii de delegare	1.000	1.000	1.000	1.000		1.000		
	10	02				Cheltuieli salariale in natura	80.000	14.000	80.000	80.000	13.410	66.590	13.372	
	10	02	01			Tichete de masa	80.000	14.000	80.000	80.000	13.410	66.590	13.372	
	10	03				Contributii	156.000	44.000	156.000	156.000	41.669	114.331	44.217	
	10	03	01			Contributii de asigurari sociale de stat	101.000	30.000	101.000	101.000	29.233	71.767	31.022	
	10	03	02			Contributii de asigurari de somaj	5.000	1.000	5.000	5.000	928	4.072	984	
	10	03	03			Contributii de asigurari sociale de sanatate	39.000	10.000	39.000	39.000	9.654	29.346	10.243	
	10	03	04			Contributii de asigurari pentru accidente de munca si boli profesionale	3.000	1.000	3.000	3.000	277	2.723	294	
	10	03	06			Contributii pentru concedii si vacante								













Capi- tol	Sub- capi- tol	Pa- ra- graf	Grup pa- titlu	Ar- ti- col	Ali- ne- at	Denumire indicator	Credite de angajament	Credite bugetare		Angajamente legale	Plati efectuate	Angajamente legale de platit	Cheltuieli efective	
								anuale aprobrate la finele perioadei de raportare	trimestriale cumulate					
A						B	1	2	3	4	5	6	7-5-6	8
						transport								7.697
7410			70			PROTECTIA MEDIULUI		5.075.000						231.622
			71			CHELTUIELI DE CAPITAL		5.075.000						231.622
			71	01		TITLUL XIII ACTIVE NEFINANCIARE		5.075.000						231.622
			71	01	02	Active fixe		5.075.000						231.622
			71	01	02	Masini, echipamente si mijloace de transport		5.075.000						231.622
8410			70			TRANSPORTURI								9.136
			71			CHELTUIELI DE CAPITAL								9.136
			71	01		TITLUL XIII ACTIVE NEFINANCIARE								9.136
			71	01		Active fixe								9.136
			71	01	02	Masini, echipamente si mijloace de transport								9.136
8710			70			ALTE ACTIUNI ECONOMICE								13.769
			71			CHELTUIELI DE CAPITAL								13.769
			71	01		TITLUL XIII ACTIVE NEFINANCIARE								13.769
			71	01		Active fixe								13.769
			71	01	02	Masini, echipamente si mijloace de transport								13.769
			71	01	03	Mobilier, aparatura birouca si alte active corporale								4.667
9910	97					excedent/deficit sect de activitate		-7.069.000				76.588		9.102

Conducatorul institutiei,

ROMANIA - Municipiul Galapi - Municipiul Galapi - Municipiul Galapi

Județul Galapi - Municipiul Galapi

PRIMAR

Conducatorul compartimentului  
financiar-contabil